KB Valbury Sekuritas | 국민의 평생 금융파트너

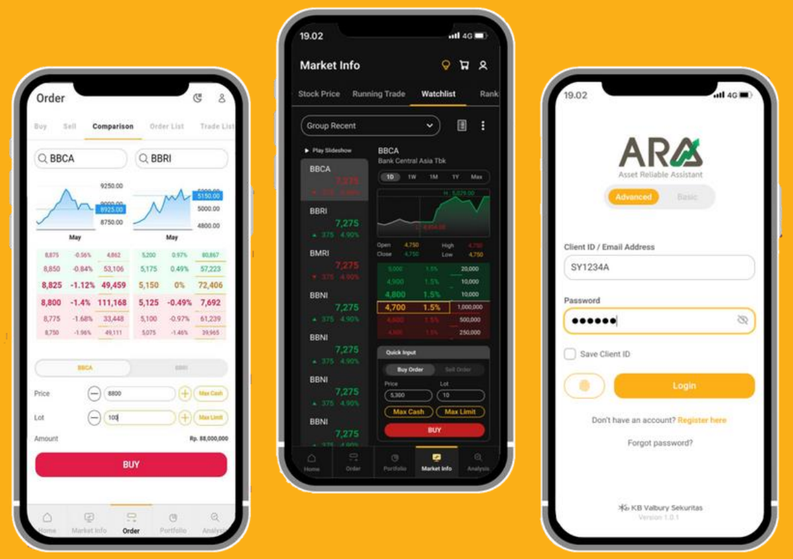

MANUAL BOOK

KB ARA

KB Valbury Sekuritas

Business Analyst

Menu Page/Halaman

- **Login Page**
  - Login Page
- **Account**
  - Profile
  - Change Password & PIN
  - General Setting
- **Home**
  - Home
  - Index
- **Market Info**
  - Watchlist
  - Stock Price
  - Running Trade
  - Ranking
  - Sectors
  - Stock Activities
- **Order**
  - Buy
  - Sell
  - Fast Order
    - Fast Order – Amend Withdraw
  - Comparison
  - Order List
    - Amend & Withdraw
  - Trade List
  - Smart Order
    - Bracket Order
    - Trailing Stop
    - Good Till
- **Portfolio**
  - Stock
  - Cash
  - P/L
  - Fund Withdrawal
  - Deposit
  - Fast Transfer
- **Analysis**
  - Stock Screener
  - Stock Chart

LOGIN PAGE

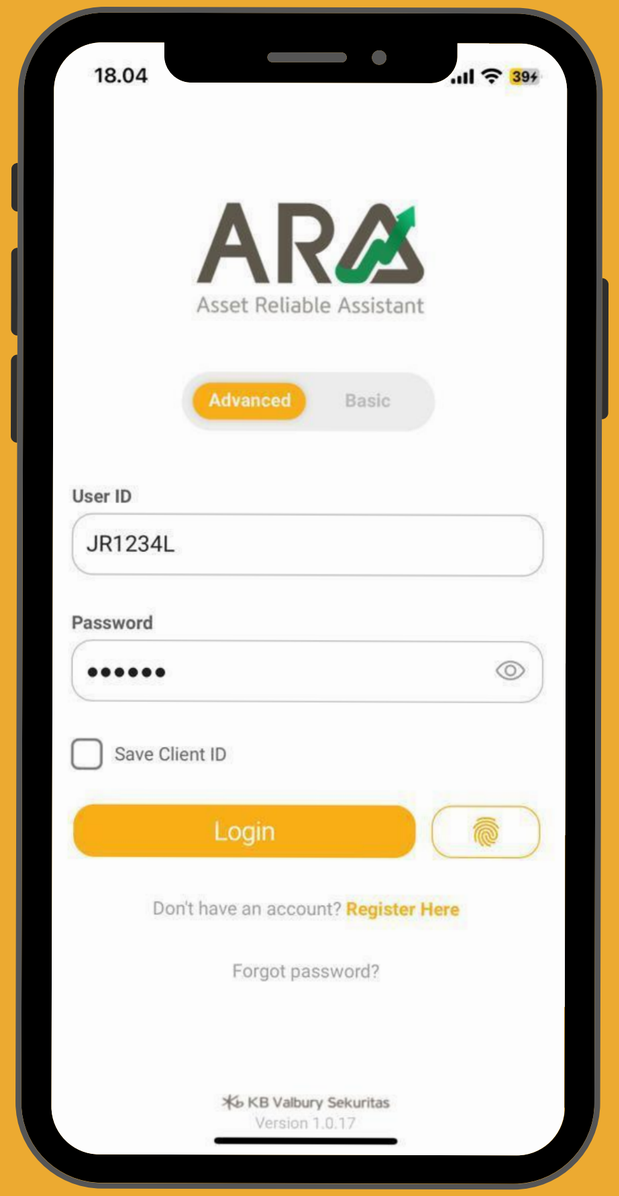
18.04
ARA
Asset Reliable Assistant
Advanced
Basic
User ID
JR1234L
Password
Save Client ID
Login
Don't have an account? Register Here
Forgot password?
KB Valbury Sekuritas
Version 1.0.17

LOGIN PAGE

1. Toggle Advanced dan Basic

Dua pilihan tampilan tersedia di MTS KB ARA. Nasabah dapat memilih mode aplikasi sebelum login dengan menggunakan tombol toggle.

2. User ID

Kolom untuk mengisi User ID nasabah.

3. Password

Kolom untuk mengisi Password nasabah.

4. Save Client ID

Save Client ID, untuk menyimpan User ID maka secara automatis User ID akan terisi setiap buka aplikasi KB ARA.

5. Login

Klik login setelah User ID dan password diisi dengan benar.

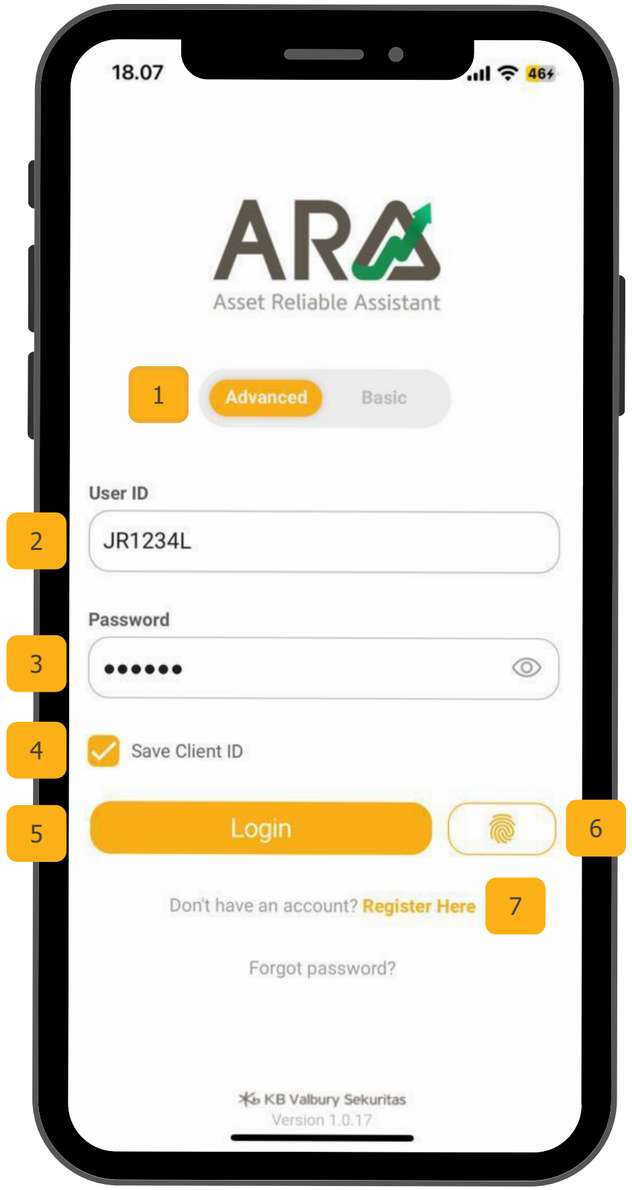

6. Smart Login

Login dengan Fingerprint atau Face ID. Pastikan fitur ini sudah diaktifkan pada menu pengaturan Smart Login sebelum menggunakannya.

7. Registrasi Online

Apabila pengguna belum memiliki akun di KB Valbury Sekuritas maka dapat menggunakan aplikasi KB ARA dan bisa pilih "Register Here" untuk langsung melakukan pendaftaran secara Online.

ACCOUNT

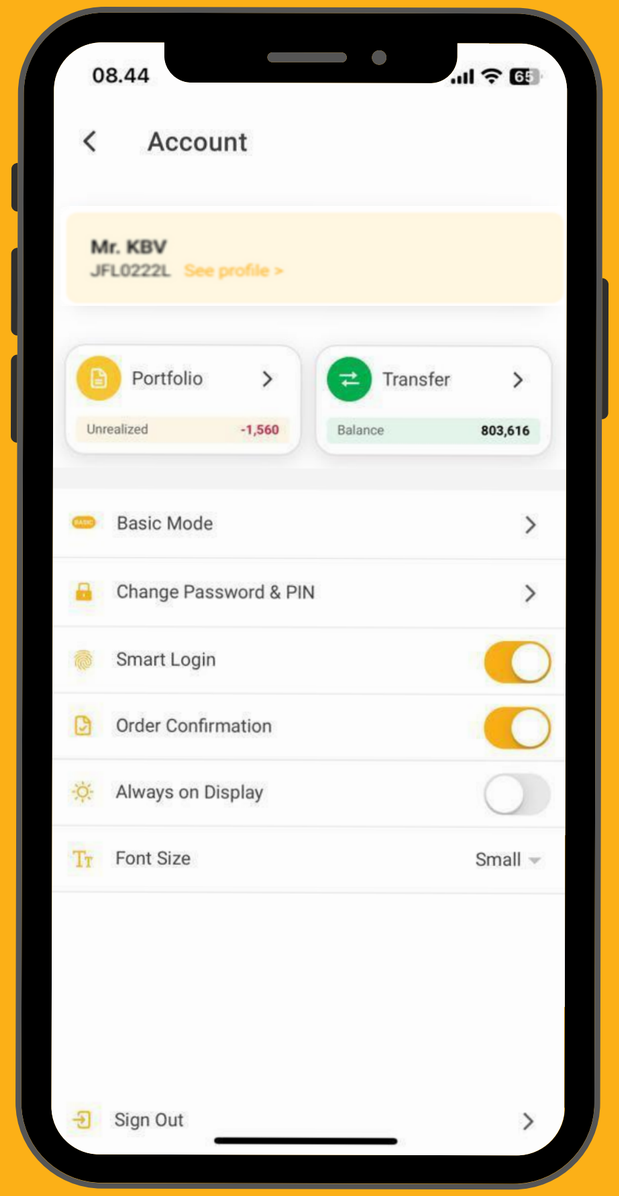
08.44
Account
Mr. KBV
JFL0222L
See profile >
Portfolio
Unrealized
-1,560
Transfer
Balance
803,616
Basic Mode
Change Password & PIN
Smart Login
Order Confirmation
Always on Display
Font Size
Small
Sign Out

ACCOUNT - PROFILE

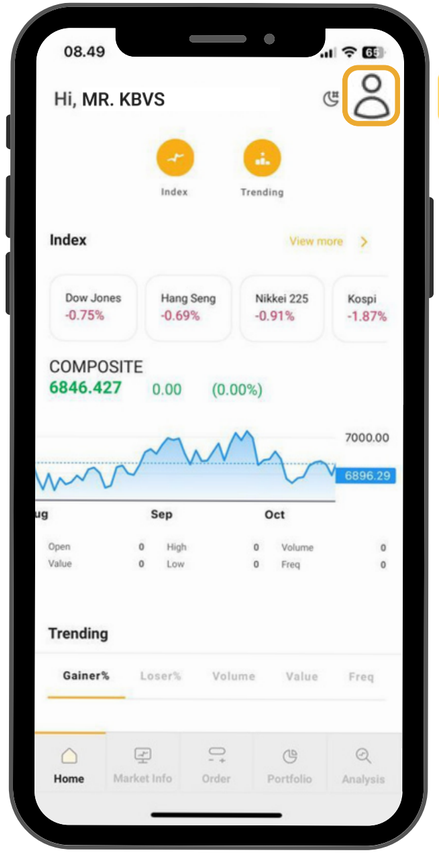

1

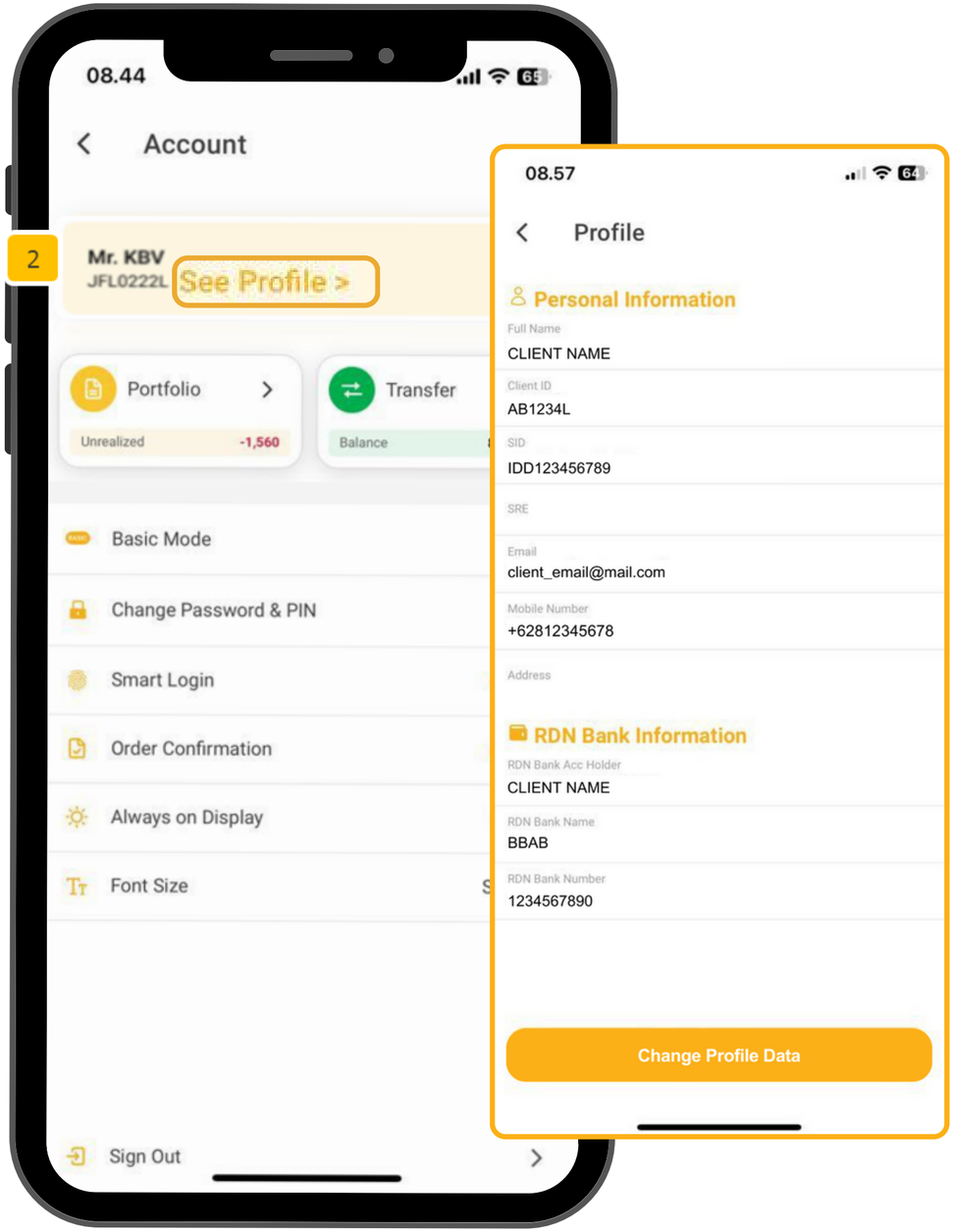

1. Account

Pada bagian layar Home, pilih icon Profile pada bagian atas disebelah kanan.

2. See Profile

Klik See Profile untuk melihat dan mengubah Informasi data pribadi

KB Valbury Sekuritas

ACCOUNT - CHANGE PASSWORD & PIN

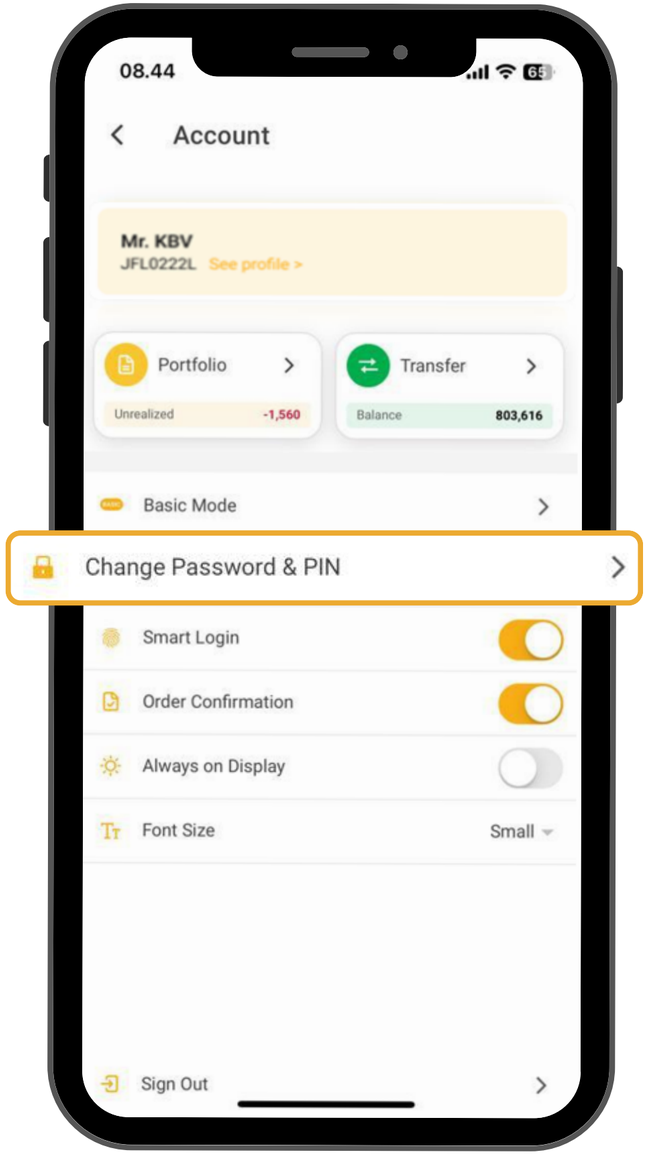

1

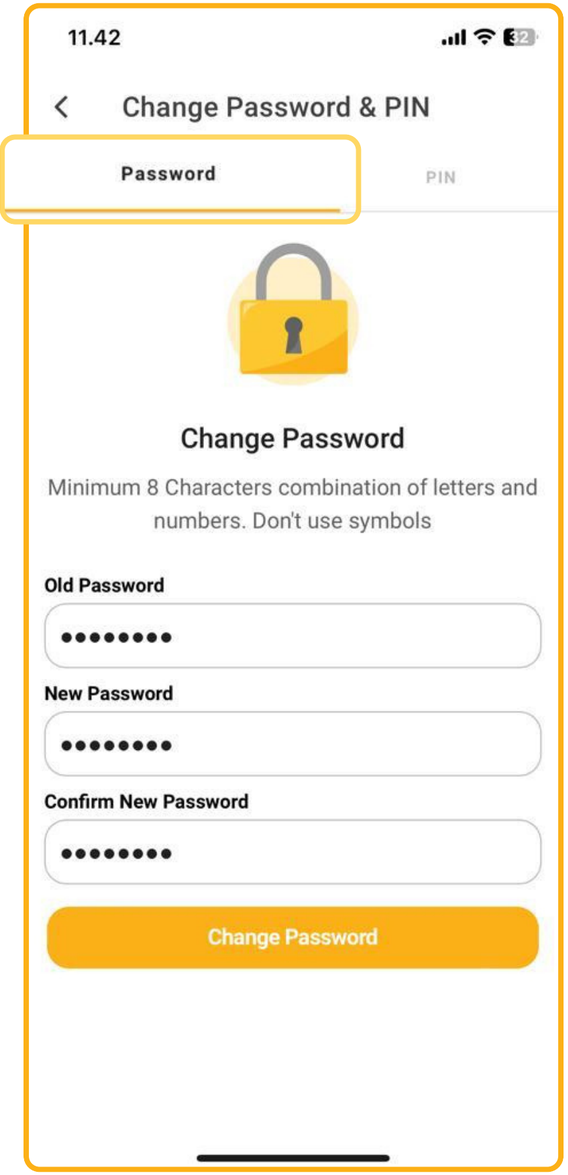

1. Change Password & PIN

Pada bagian layar Account, pilih Change Password & PIN.

2. Password

Pilih "Password" untuk mengubah kata sandi.

3. PIN

Pilih "PIN" untuk mengubah PIN.

Old Password/Old PIN

Input Password/PIN lama (terakhir aktif)

New Password/New PIN

Input Password/PIN baru yang ingin digunakan

Confirm New Password/Confirm New PIN

Input kembali Password/PIN baru yang ingin digunakan

Change Password/Change PIN

Pilih Change Password/PIN untuk mengaktifkan PIN yang baru diganti.

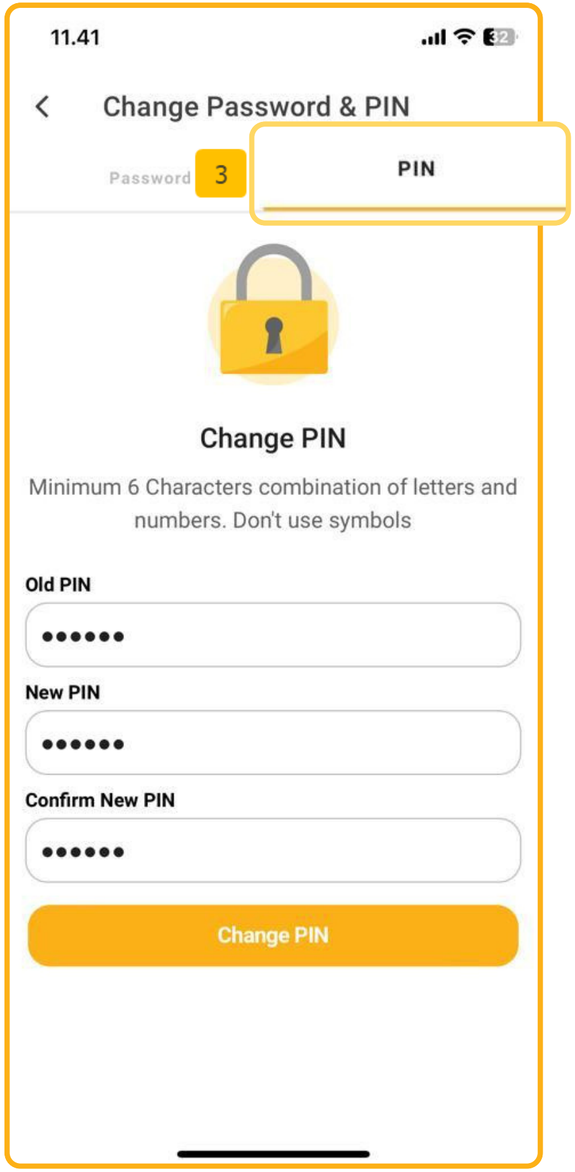

KB Valbury Sekuritas

ACCOUNT - SETTING

2. Change Password & Pin

Untuk memperbarui Pin atau Password pada aplikasi KB ARA.

3. Smart Login

Geser toggle untuk mengaktifkan Login Password & Pin menggunakan Fingerprint atau Face ID

4. Order Confirmation

Untuk mengaktifkan atau menonaktifkan pemberitahuan konfirmasi setelah melakukan order.

5. Always On Display,

Digunakan agar layar tidak mati atau Sleep saat menggunakan aplikasi KB ARA.

7. Sign Out

Keluar dari aplikasi KB ARA

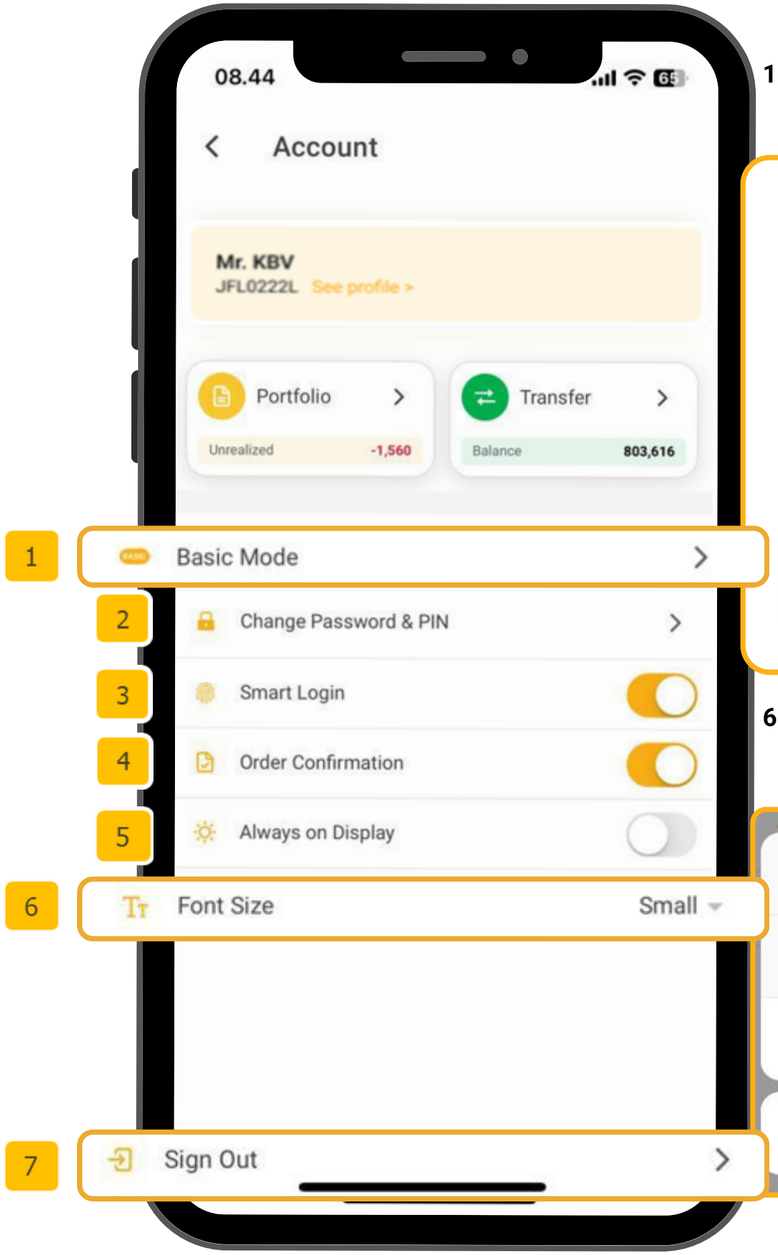

1. Basic Mode

Pindah dari versi Advanced ke versi Basic

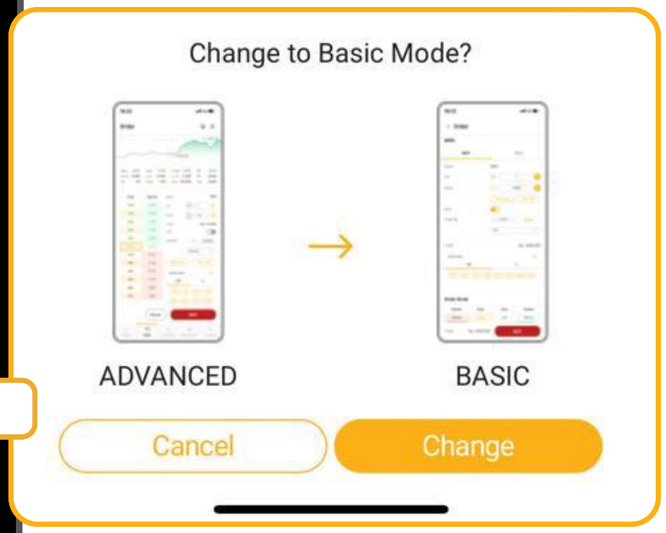

6. Font Size

Anda dapat memilih dari tiga opsi ukuran font yang tersedia untuk mengubah ukuran font.

HOME

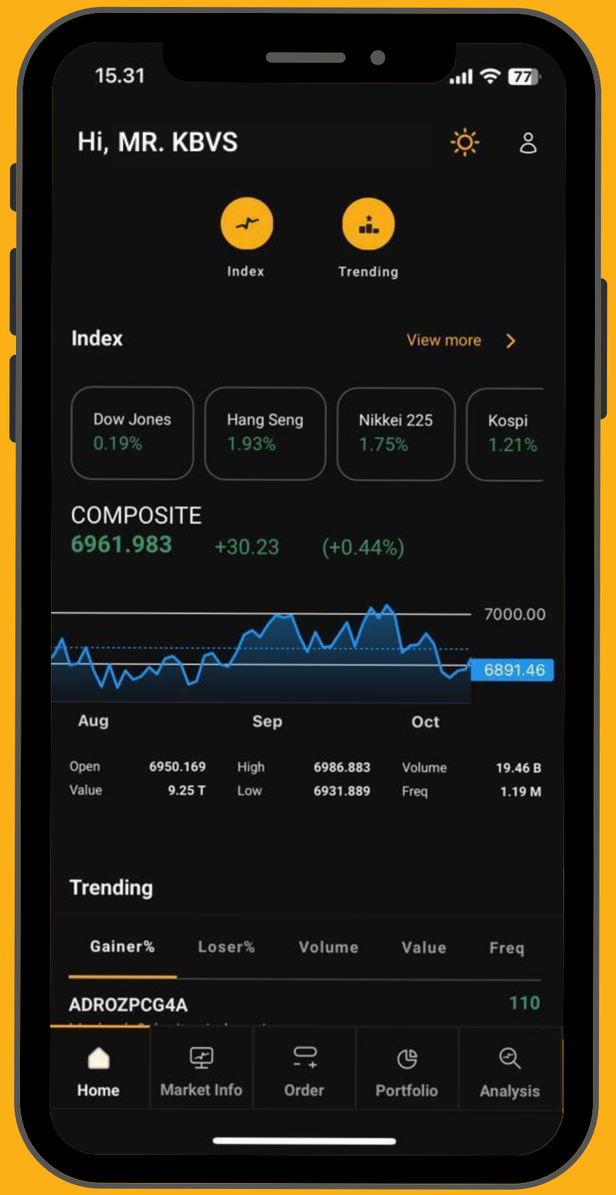
15.31
Hi, MR. KBVS
Index
Trending
Index
View more
Dow Jones
0.19%
Hang Seng
1.93%
Nikkei 225
1.75%
Kospi
1.21%
COMPOSITE
6961.983
+30.23
(+0.44%)
7000.00
6891.46
Aug
Sep
Oct
Open
6950.169
High
6986.883
Volume
19.46 B
Value
9.25 T
Low
6931.889
Freq
1.19 M
Trending
Gainer%
Loser%
Volume
Value
Freq
ADROZPCG4A
110
Home
Market Info
Order
Portfolio
Analysis

HOME

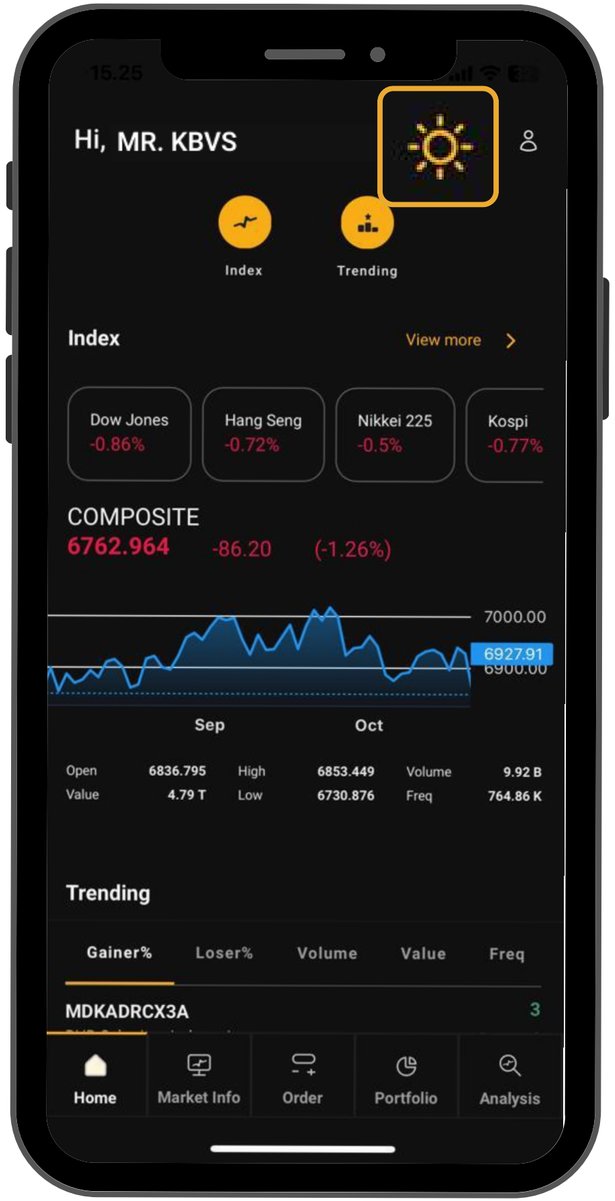

Dark Mode dan Light Mode

KB ARA memiliki dua mode interface, yaitu Dark Mode dan Light Mode. Untuk mengubah mode interface, klik pada ikon Matahari/Bulan.

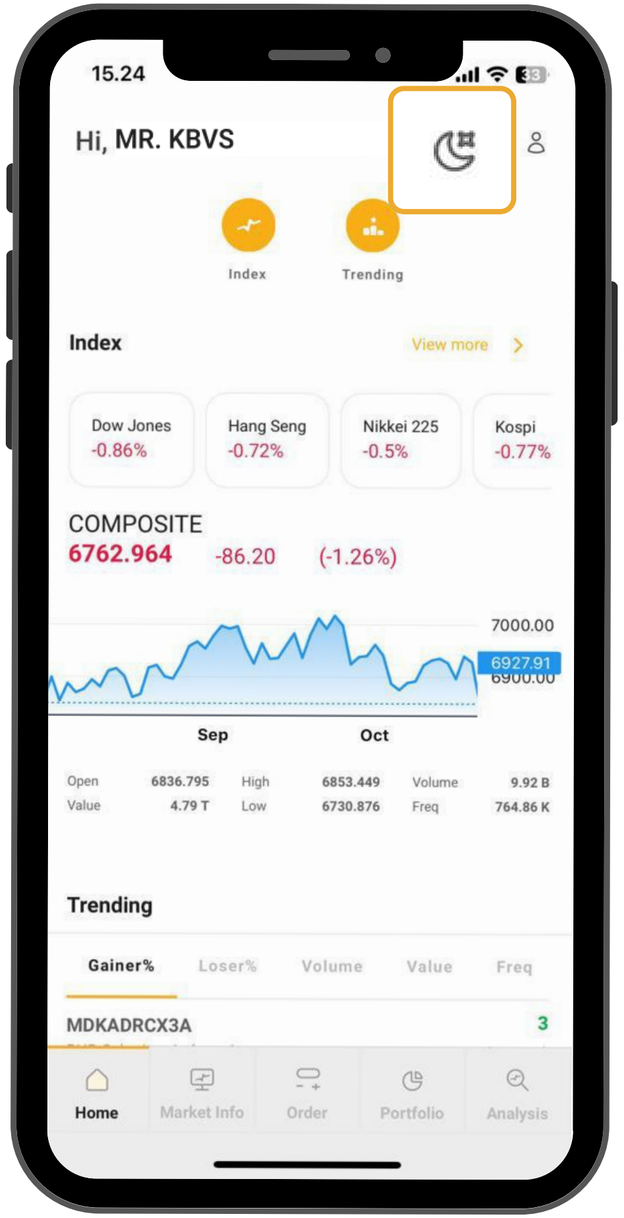

HOME - INDEX

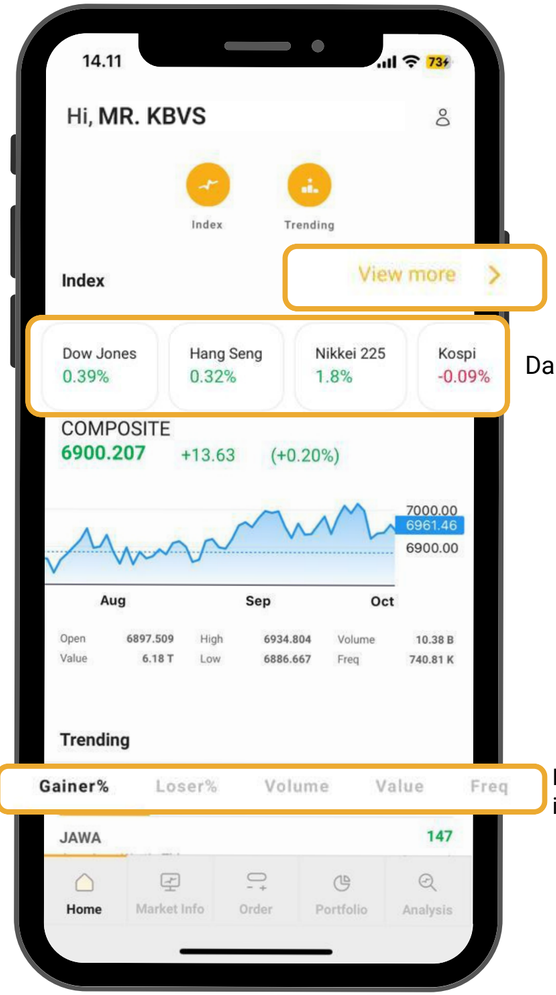

Dapat di-swipe kiri dan kanan

Klik untuk mengganti tipe informasi trending

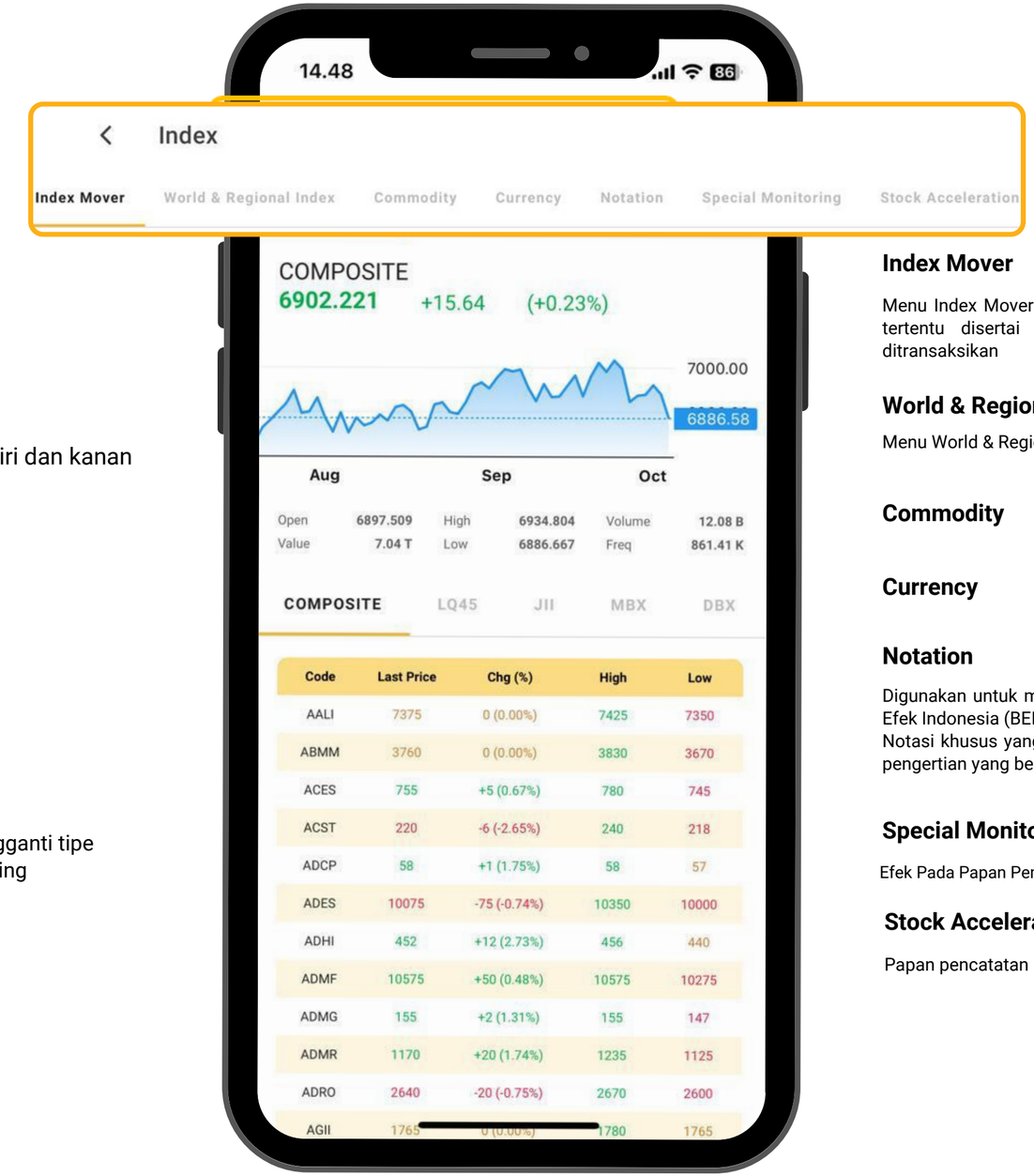

Index Mover

Menu Index Mover berisi informasi saham-saham yang tergabung dalam indeks saham tertentu disertai besaran market capital hingga jumlah (volume) saham yang ditransaksikan

World & Regional Index

Menu World & Regional Index berisi informasi indeks global serta regional

Commodity

Currency

Notation

Digunakan untuk melihat pemberitahuan berupa simbol khusus yang diberikan oleh Bursa Efek Indonesia (BEI) untuk mengetahui kondisi kurang baik dari sebuah emiten.
Notasi khusus yang diberlakukan BEI ini berupa huruf-huruf yang setiap hurufnya memiliki pengertian yang berbeda dan diberikan secara beragam kepada masing-masing emiten.

Special Monitoring

Efek Pada Papan Pemantauan Khusus

Stock Acceleration

Papan pencatatan untuk Perusahaan dengan aset skala kecil dan menengah (UKM)

MARKET INFO

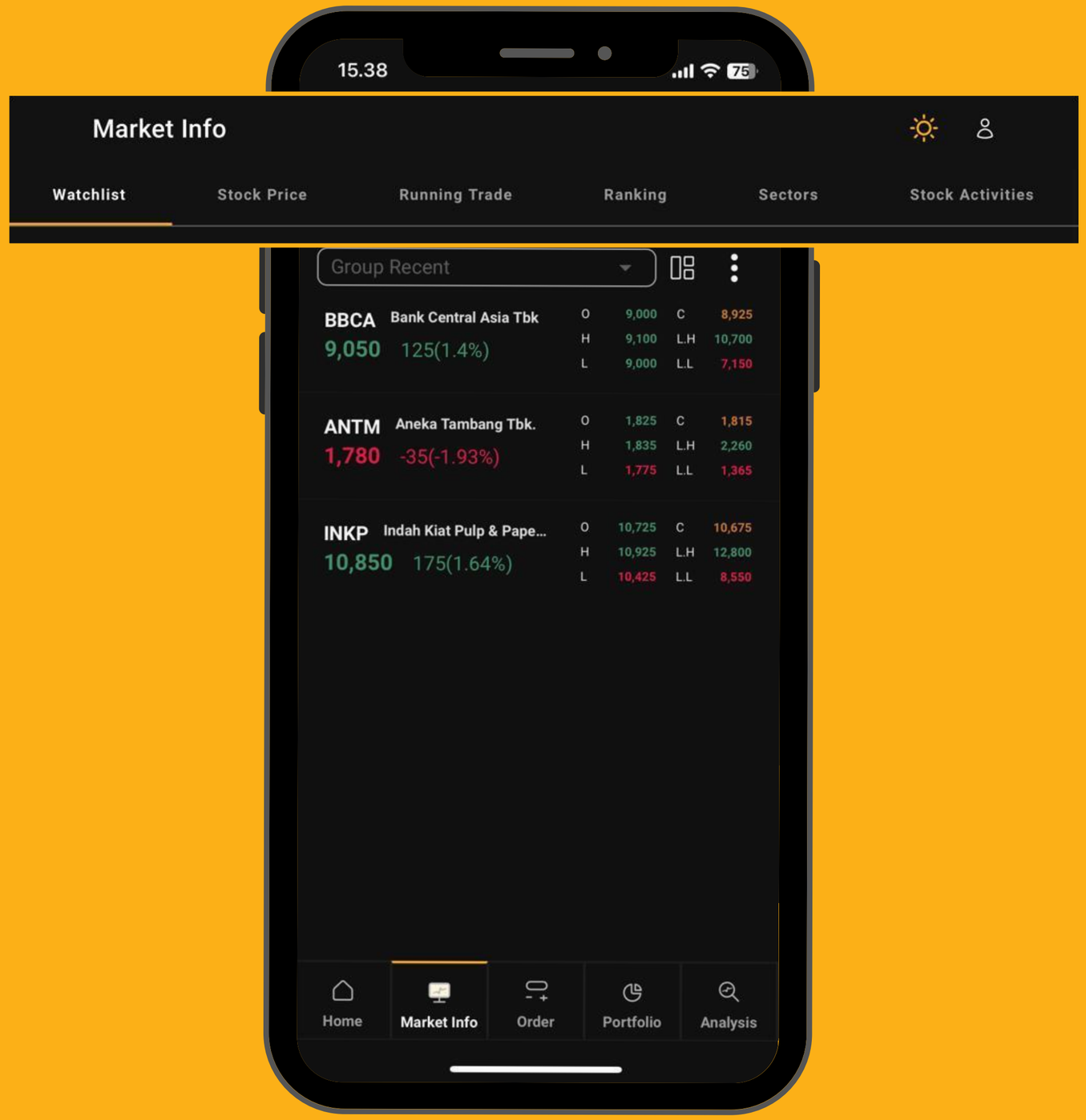
15.38
Market Info
Watchlist
Stock Price
Running Trade
Ranking
Sectors
Stock Activities
Group Recent
BBCA Bank Central Asia Tbk
9,050 125(1.4%)
O 9,000 C 8,925
H 9,100 L.H 10,700
L 9,000 L.L 7,150
ANTM Aneka Tambang Tbk.
1,780 -35(-1.93%)
O 1,825 C 1,815
H 1,835 L.H 2,260
L 1,775 L.L 1,365
INKP Indah Kiat Pulp & Pape...
10,850 175(1.64%)
O 10,725 C 10,675
H 10,925 L.H 12,800
L 10,425 L.L 8,550
Home
Market Info
Order
Portfolio
Analysis

MARKET INFO - WATCHLIST

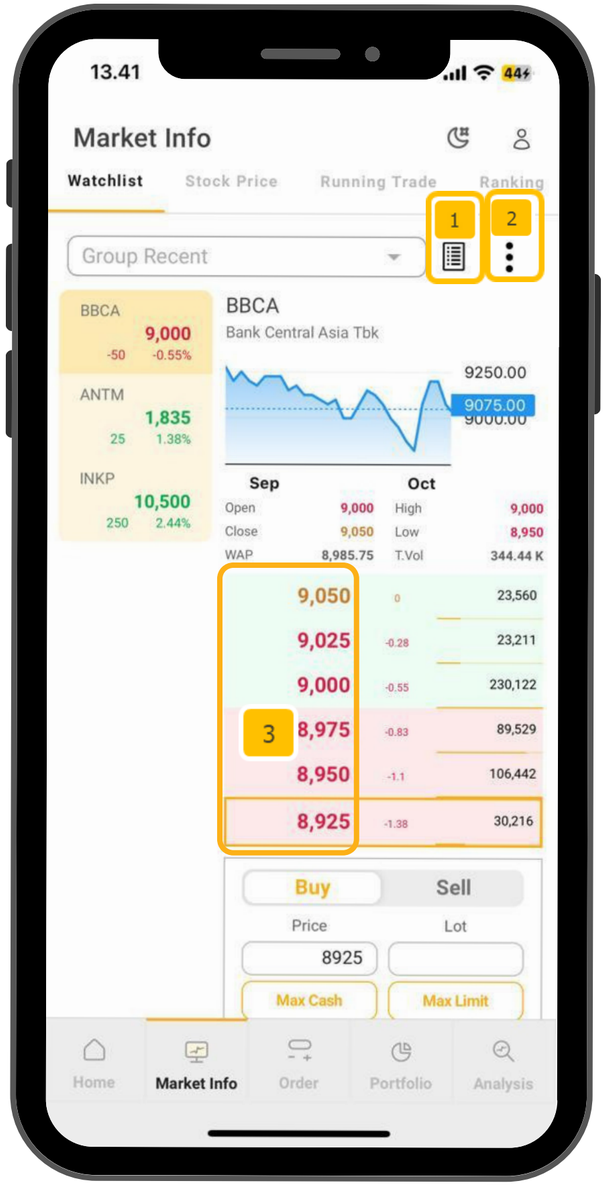

1. Display

Tersedia dua menu tampilan pada Watchlist. Klik pada ikon ini untuk mengganti tampilan ke mode lainnya.

2. Add - Edit - Rename - Delete Watchlist

Klik pada ikon titik tiga, maka akan muncul pilihan untuk menambah, mengubah, mengganti nama dan menghapus Watchlist yang dipilih

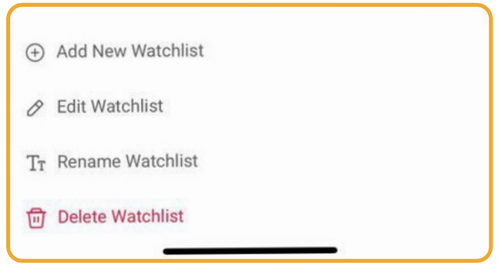

3. Order Book

Ketika harga di klik, harga tersebut akan masuk ke dalam kolom harga untuk membuat order.

SCROLL

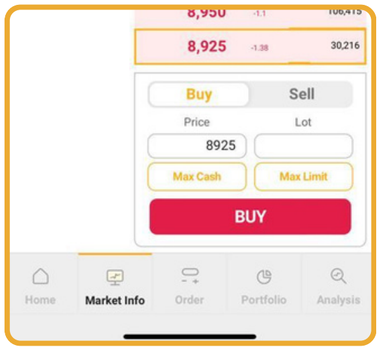

4. View Mode

Ketika kolom ini di klik, akan keluar drop down menu sebagai berikut

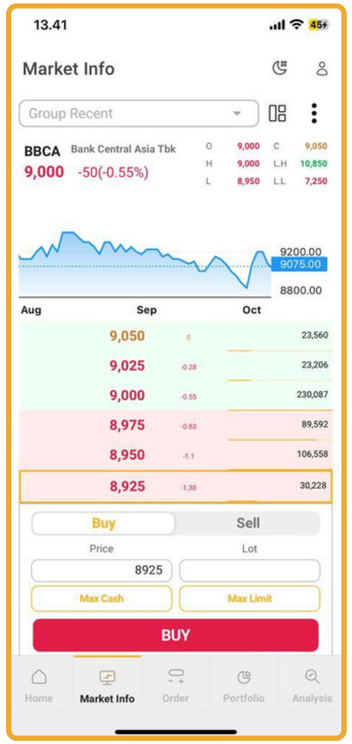

5. Market Info

Merupakan Informasi untuk

- O (Open) Harga Pembukaan
- H (High) Harga Tertinggi
- L (Low) Harga Terendah
- C (Close) Harga Harga Penutupan
- L.H (Lower High)
- L.L (Lower Low)

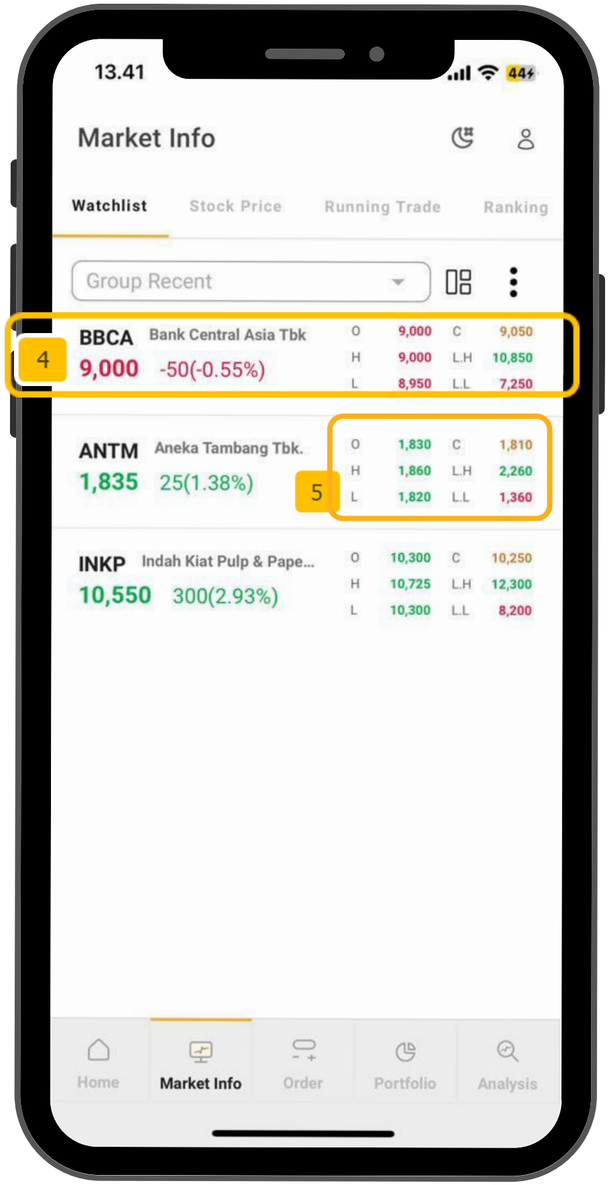

KB Valbury Sekuritas

MARKET INFO - STOCK PRICE

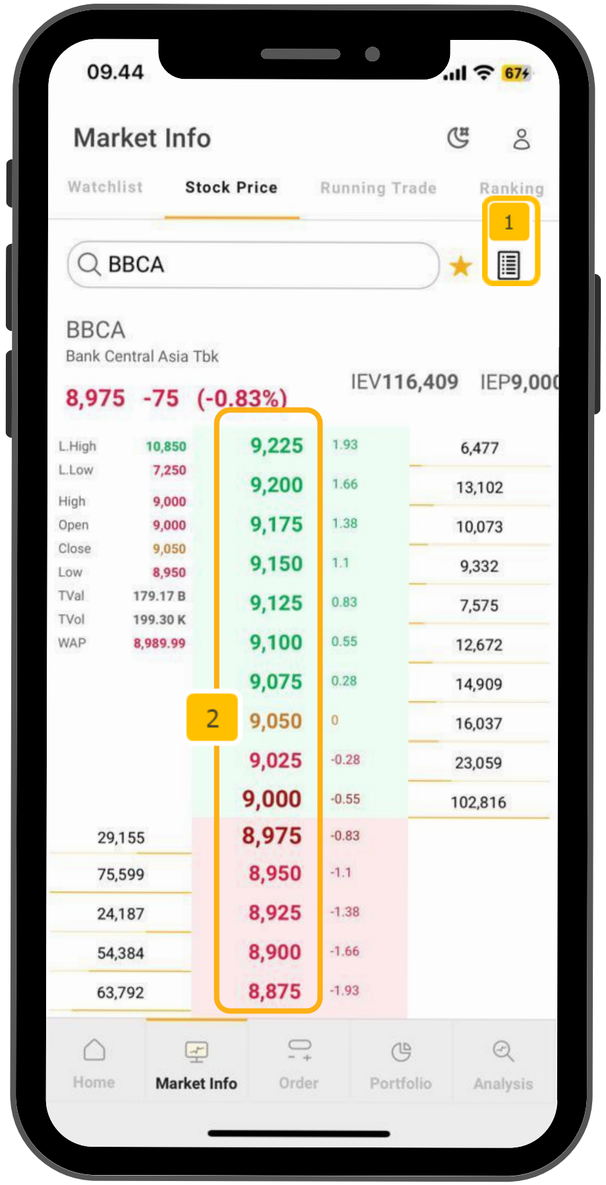

1. Display

Tersedia dua menu tampilan pada Stock Price. Klik pada ikon ini untuk mengganti tampilan ke mode lainnya.

2. Order

Klik pada harga untuk memunculkan pop up yang dapat digunakan untuk membuat order. Anda dapat menekan tombol Buy atau Sell untuk membuat order baru yang akan diarahkan pada Form order, atau Amend/Withdraw untuk mengubah/membatalkan order saham yang telah dibuat sebelumnya

SCROLL

menampilkan 10 harga Bid dan 10 Harga Offer.

3. Frekuensi

Informasi berupa berapa kali transaksi terjadi

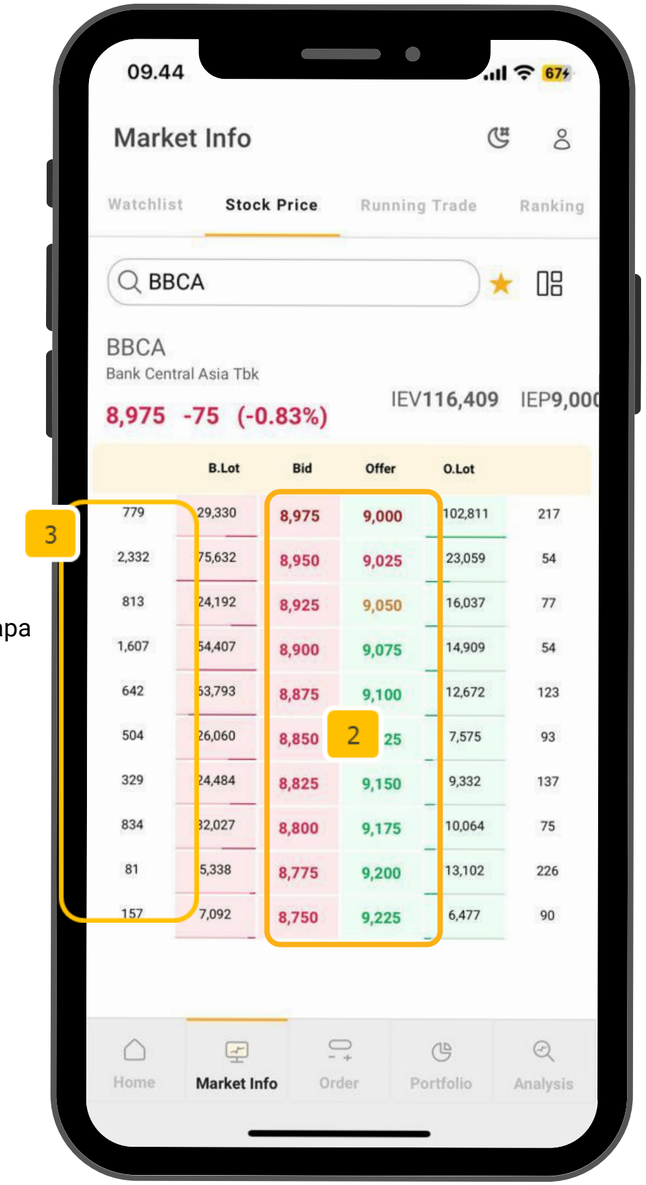

KB Valbury Sekuritas

MARKET INFO - RUNNING TRADE

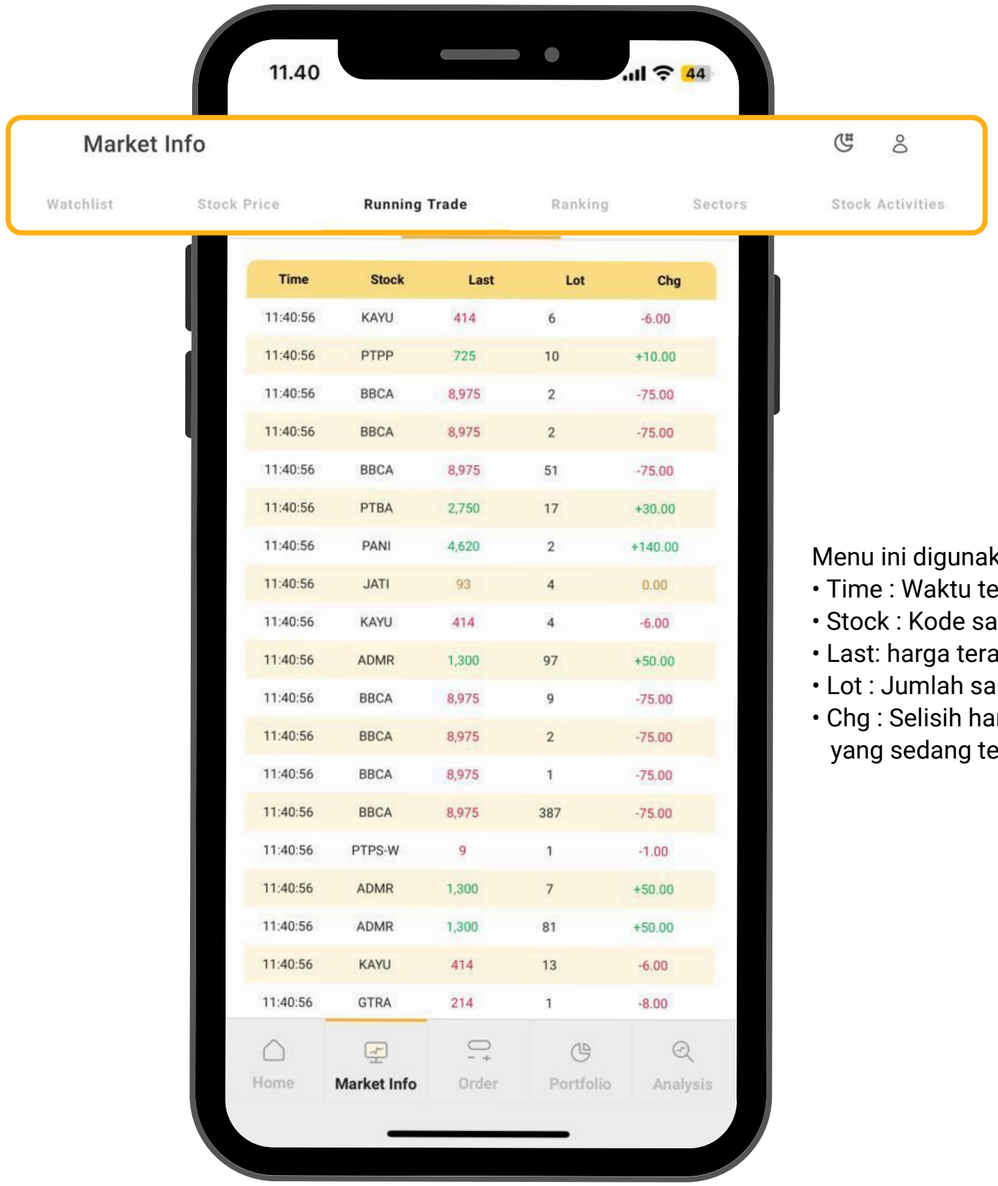

Time	Stock	Last	Lot	Chg
11:40:56	KAYU	414	6	-6.00
11:40:56	PTPP	725	10	+10.00
11:40:56	BBCA	8,975	2	-75.00
11:40:56	BBCA	8,975	2	-75.00
11:40:56	BBCA	8,975	51	-75.00
11:40:56	PTBA	2,750	17	+30.00
11:40:56	PANI	4,620	2	+140.00
11:40:56	JATI	93	4	0.00
11:40:56	KAYU	414	4	-6.00
11:40:56	ADMR	1,300	97	+50.00
11:40:56	BBCA	8,975	9	-75.00
11:40:56	BBCA	8,975	2	-75.00
11:40:56	BBCA	8,975	1	-75.00
11:40:56	BBCA	8,975	387	-75.00
11:40:56	PTPS-W	9	1	-1.00
11:40:56	ADMR	1,300	7	+50.00
11:40:56	ADMR	1,300	81	+50.00
11:40:56	KAYU	414	13	-6.00
11:40:56	GTRA	214	1	-8.00

Menu ini digunakan untuk melihat pergerakan semua transaksi saham secara realtime

- Time : Waktu terjadinya transaksi
- Stock : Kode saham
- Last: harga terakhir perdagangan/harga saham saat ini
- Lot : Jumlah saham yang ditransaksikan pada harga tersebut
- Chg : Selisih harga antara harga Close (harga penutupan kemarin) dengan harga yang sedang terjadi transaksi

MARKET INFO - RANKING

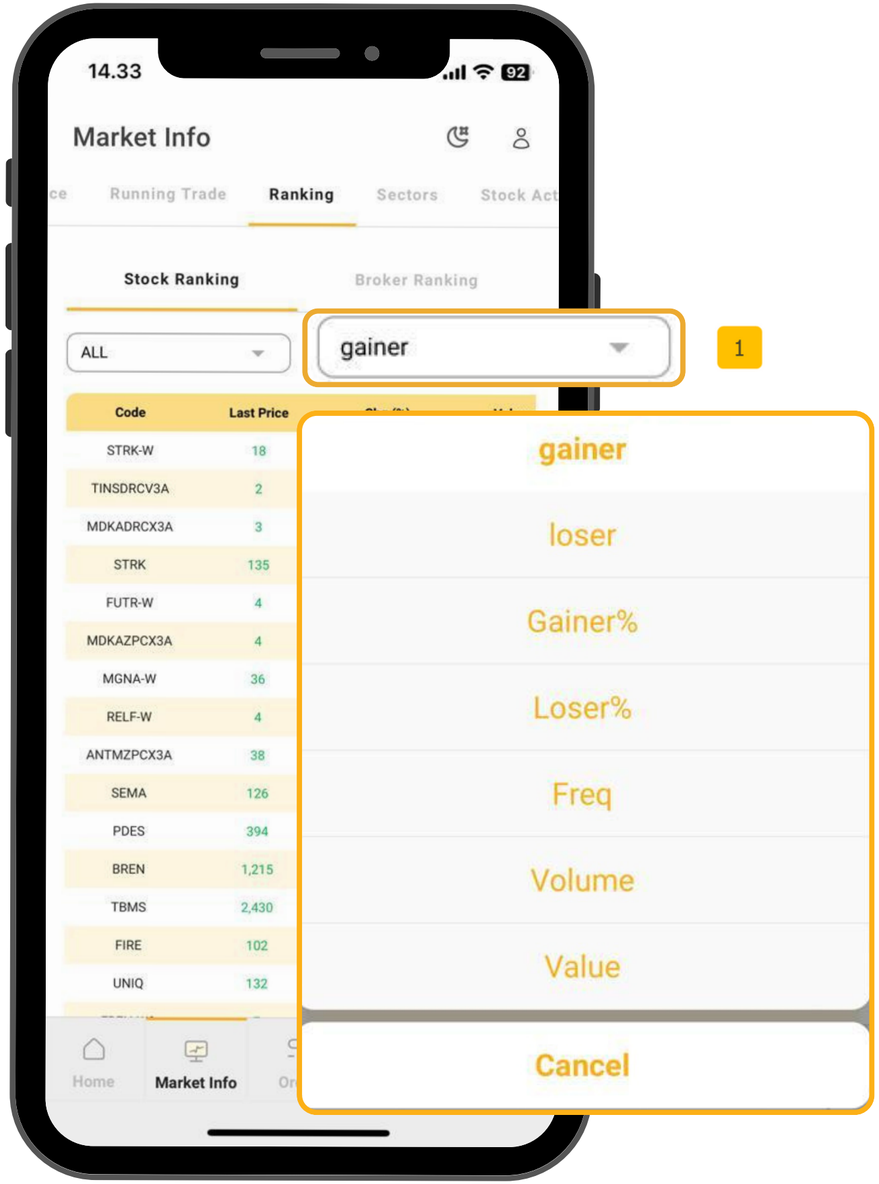

1. Informasi

Klik untuk mengganti tipe informasi.
Misal: Gainer, Loser, Gainer (%), Loser (%), Freq, Volume, Value

MARKET INFO - SECTORS

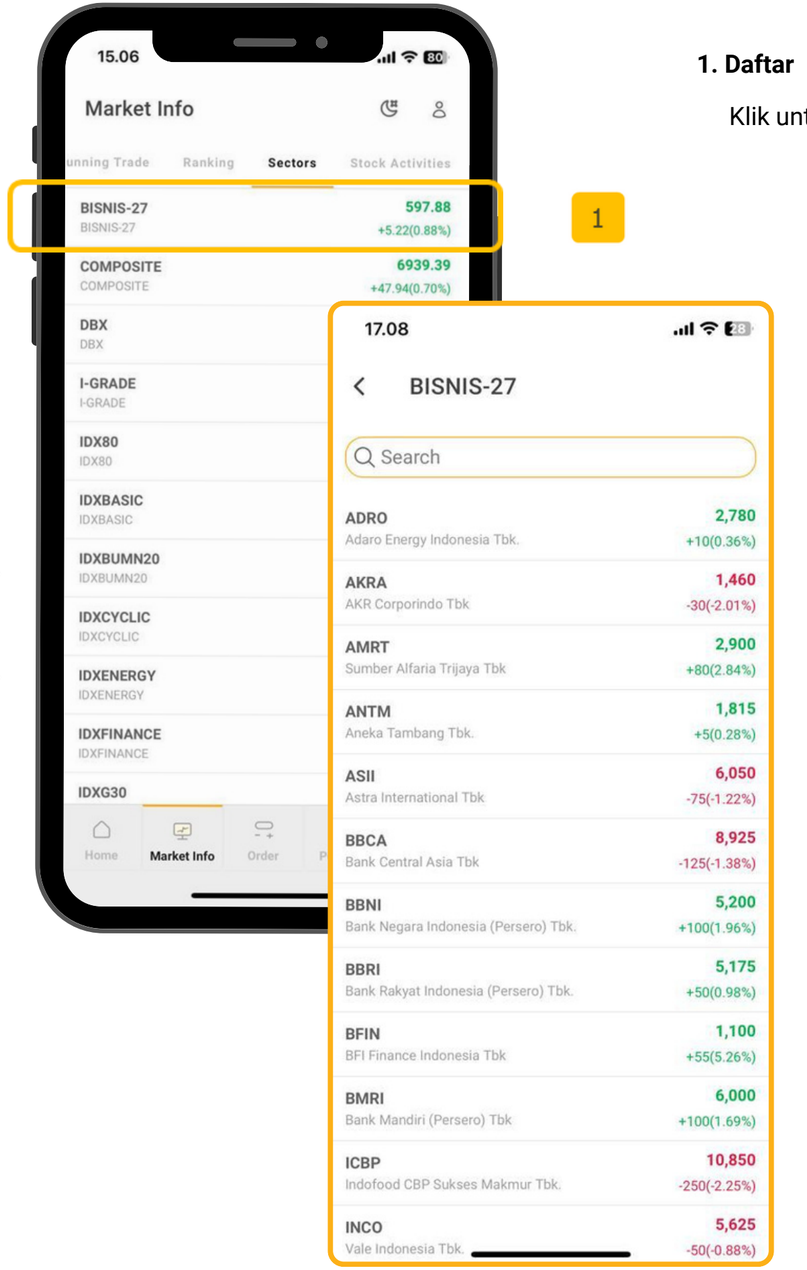

1

SCROLL
menampilkan 35 sektor

1. Daftar

Klik untuk melihat list saham per-Sektor

KB Valbury Sekuritas

MARKET INFO - STOCK ACTIVITIES

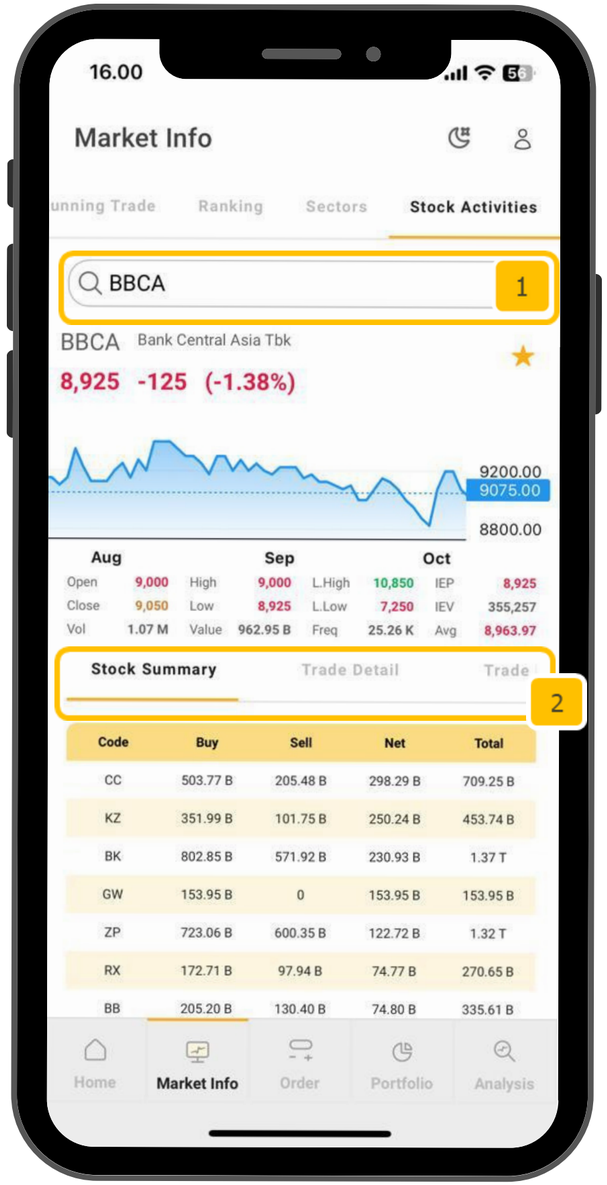

1. Stock Code

Masukkan kode saham yang ingin dilihat.

2. Sub menu

Klik untuk mengganti tipe informasi, Misal; Stock Summary, Trade Detail, Trade History

SCROLL

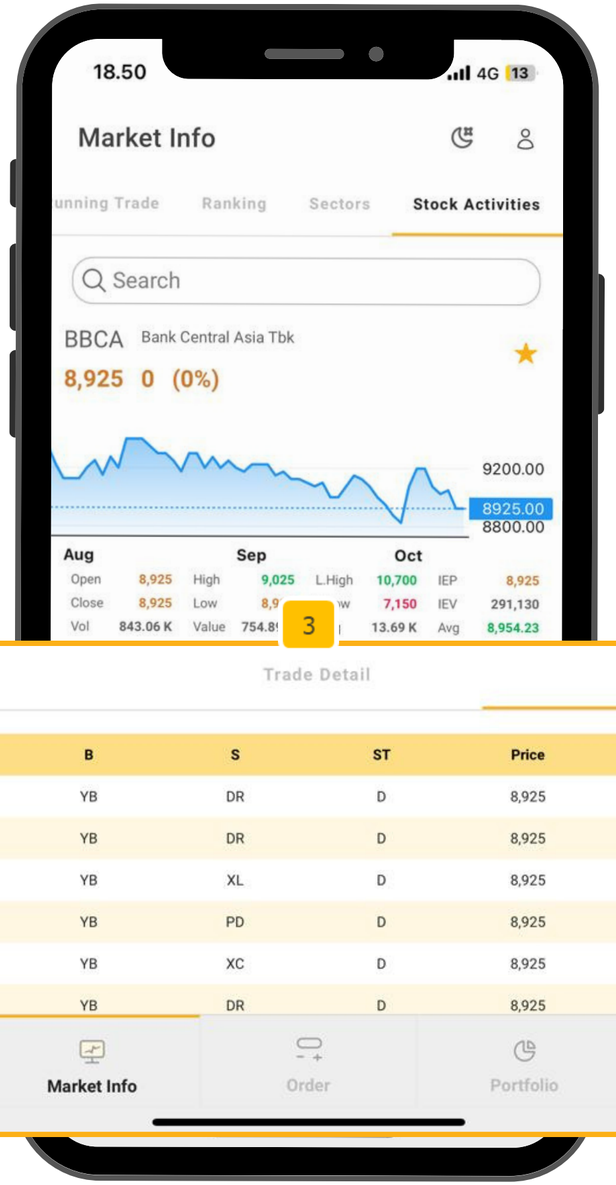

3. Trade Detail

Menu ini memberikan informasi mendetil mengenai transaksi saham yang terjadi, dari broker mana yang membeli dan broker mana yang menjual serta volume dan harga saham yang ditransaksikan

ORDER

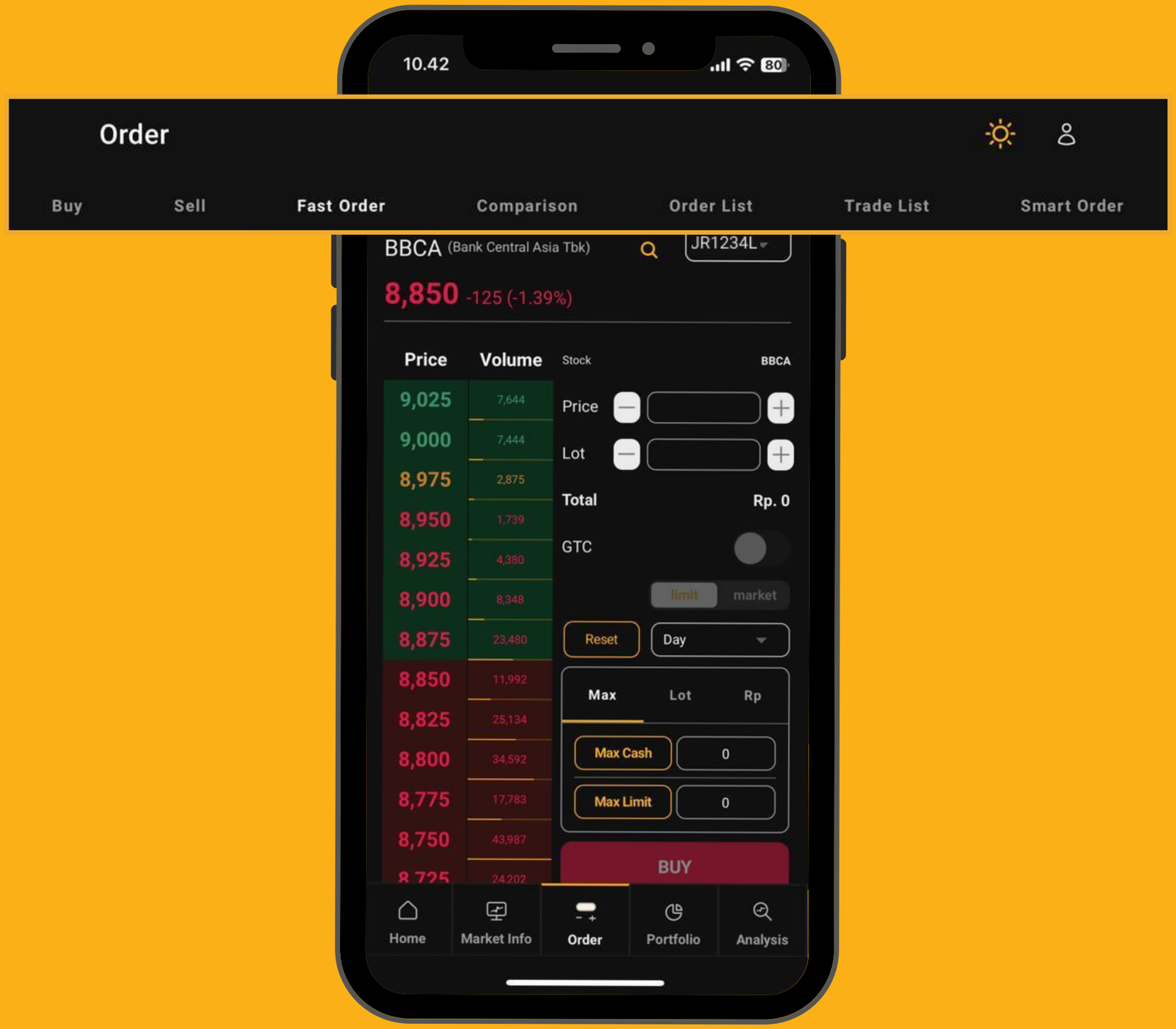
10.42
Order
Buy
Sell
Fast Order
Comparison
Order List
Trade List
Smart Order
BBCA (Bank Central Asia Tbk)
JR1234L
8,850 -125 (-1.39%)
Price
Volume
Stock
BBCA
9,025 7,644
9,000 7,444
8,975 2,875
8,950 1,739
8,925 4,380
8,900 8,348
8,875 23,480
8,850 11,992
8,825 25,134
8,800 34,592
8,775 17,783
8,750 43,987
Price
Lot
Total
Rp. 0
GTC
limit
market
Reset
Day
Max
Lot
Rp
Max Cash
0
Max Limit
0
BUY
Home
Market Info
Order
Portfolio
Analysis

ORDER - BUY

1. Stock Search

Klik saham yang ingin di Order, menampilkan kode saham beserta harga terakhir saham (Last Price)

2. Client Code

Untuk menampilkan Client Code (kode klien) yang akan melakukan transaksi tersebut, Client Code juga dapat diubah apabila nasabah memiliki akun lain (Margin) dengan melakukan tap pada kolom Client Code

3. Order Book

Menampilkan harga serta volume pada antrian Bid dan Offer saham yang dipilih. Ketika harga diklik, harga tersebut akan secara otomatis muncul pada kolom order.

4. Swipe

Anda dapat menggeser tabel harga secara horisontal untuk mengganti informasi yang tercantum disana

- Price - Volume
- Price - Chg % (Perubahan berdasarkan persentase)
- Price - Add (Penambahan Lot secara real time)

5. Order Form

Kolom harga digunakan untuk memasukkan harga pesanan. Kolom Lot digunakan untuk menentukan jumlah lot yang diinginkan dalam order.

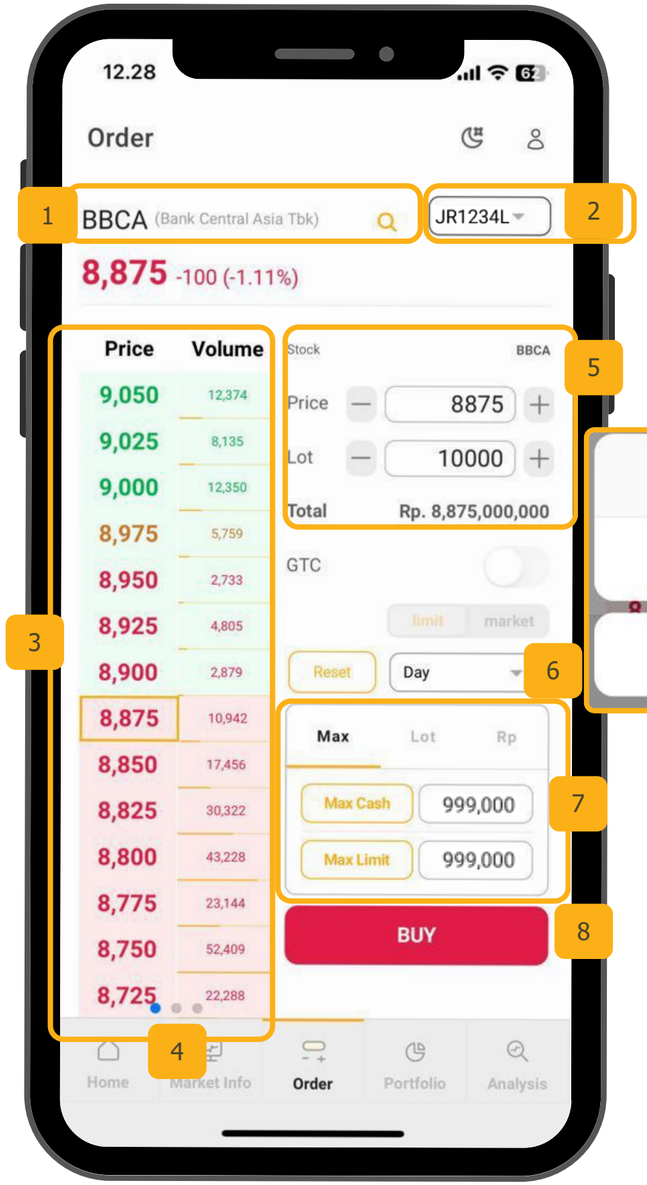

6. Session / Day

- "Session" mengacu pada pesanan yang berlaku selama satu sesi perdagangan. Sebagai contoh, jika Anda melakukan pesanan beli (buy order) pada sesi perdagangan pertama dan pesanan tersebut belum terpenuhi/Belum match, maka saat masuk ke sesi perdagangan kedua, pesanan tersebut akan secara otomatis dibatalkan (withdraw).
- Orderan "day" merujuk pada pesanan yang tetap berlaku hingga close market pada hari tersebut. Order ini akan tetap berlaku sepanjang hari perdagangan sampai market ditutup.

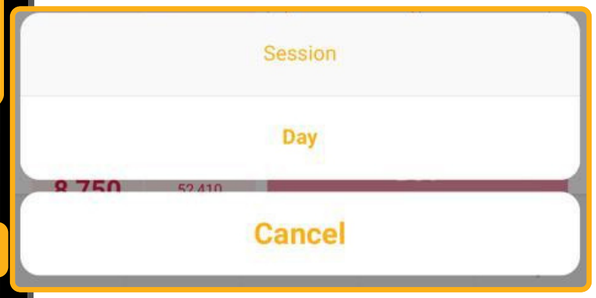

7. Quick Input

Shortcut untuk mengisi volume pada saham yang dipilih,

- Max, dapat menentukan jumlah Volume berdasarkan Maksimal Limit atau Cash, yang dimiliki nasabah.
- Lot, shortcut untuk menambahkan total Lot dengan pilihan-pilihan angka seperti +10, +50, +100 dll, dengan tujuan mempercepat nasabah dalam mengisi jumlah lot yang diinginkan.
- Rp, menambah volume dengan menyesuaikan value atau total transaksi yang diinginkan nasabah.

8. BUY button

Buy Button untuk melakukan eksekusi Beli, lalu order akan terkirim.

ORDER - SELL

1. Stock Search

Klik saham yang ingin di Order, menampilkan kode saham beserta harga terakhir saham (Last Price)

2. Client Code

Untuk menampilkan Client Code (kode klien) yang akan melakukan transaksi tersebut, Client Code juga dapat diubah apabila nasabah memiliki akun lain (Margin) dengan melakukan tap pada kolom Client Code

3. Order Book

Menampilkan harga serta volume pada antrian Bid dan Offer saham yang dipilih. Ketika harga diklik, harga tersebut akan secara otomatis muncul pada kolom order.

4. Swipe

Anda dapat menggeser tabel harga secara horisontal untuk mengganti informasi yang tercantum disana

- Price - Volume
- Price - Chg % (Perubahan berdasarkan persentase)
- Price - Add (Penambahan Lot secara real time)

5. Order Form

Kolom harga digunakan untuk memasukkan harga pesanan. Kolom Lot digunakan untuk menentukan jumlah lot yang diinginkan dalam order.

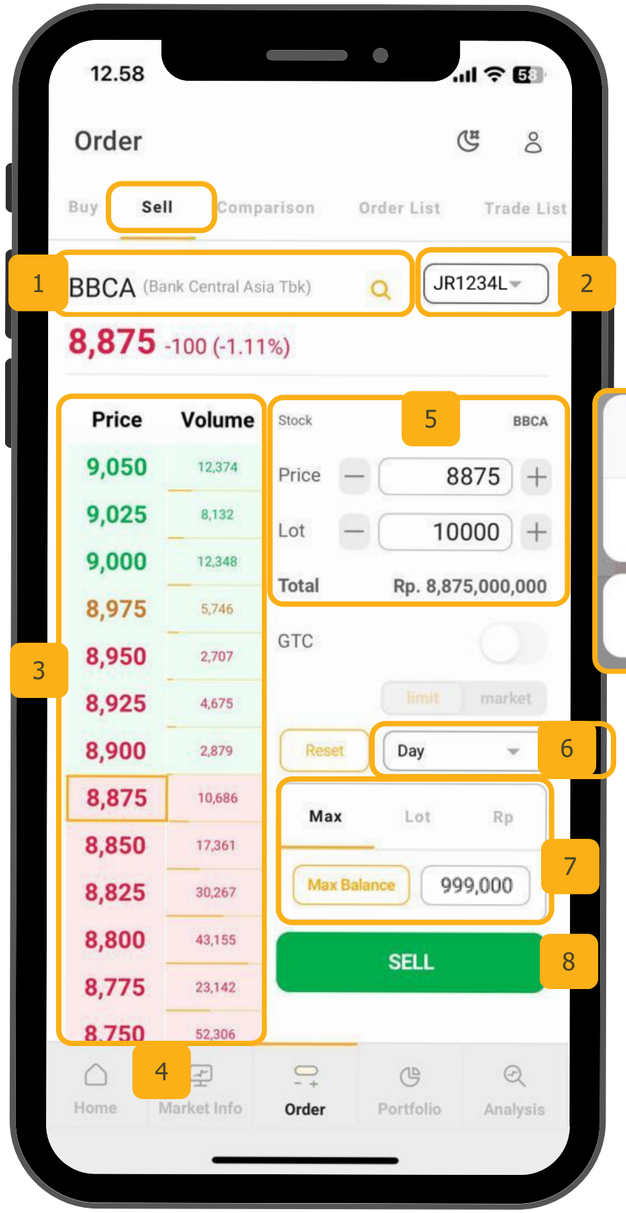

6. Session / Day

- "Session" mengacu pada pesanan yang berlaku selama satu sesi perdagangan. Sebagai contoh, jika Anda melakukan pesanan jual (Sell order) pada sesi perdagangan pertama dan pesanan tersebut belum terpenuhi/Belum match, maka saat masuk ke sesi perdagangan kedua, pesanan tersebut akan secara otomatis dibatalkan (withdraw).
- Orderan “day" merujuk pada pesanan yang tetap berlaku hingga close market pada hari tersebut. Order ini akan tetap berlaku sepanjang hari perdagangan sampai market ditutup.

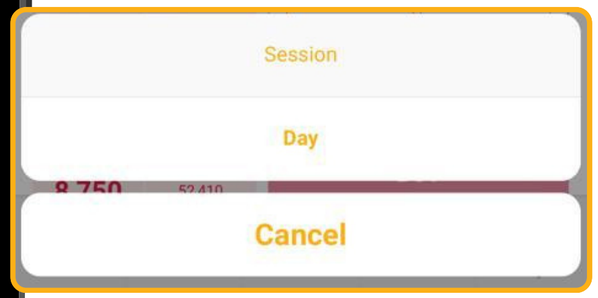

7. Quick Input

Shortcut untuk mengisi volume pada saham yang dipilih,

- Max Balance adalah jumlah max lot yang dapat dijual
- Lot, shortcut untuk menambahkan total Lot dengan pilihan-pilihan angka seperti +10, +50, +100 dll, dengan tujuan mempercepat nasabah dalam mengisi jumlah lot yang diinginkan.
- Rp, menambah volume dengan menyesuaikan value atau total transaksi yang diinginkan nasabah.

8. SELL button

Sell Button untuk melakukan eksekusi Jual, lalu order akan terkirim.

ORDER - FAST ORDER

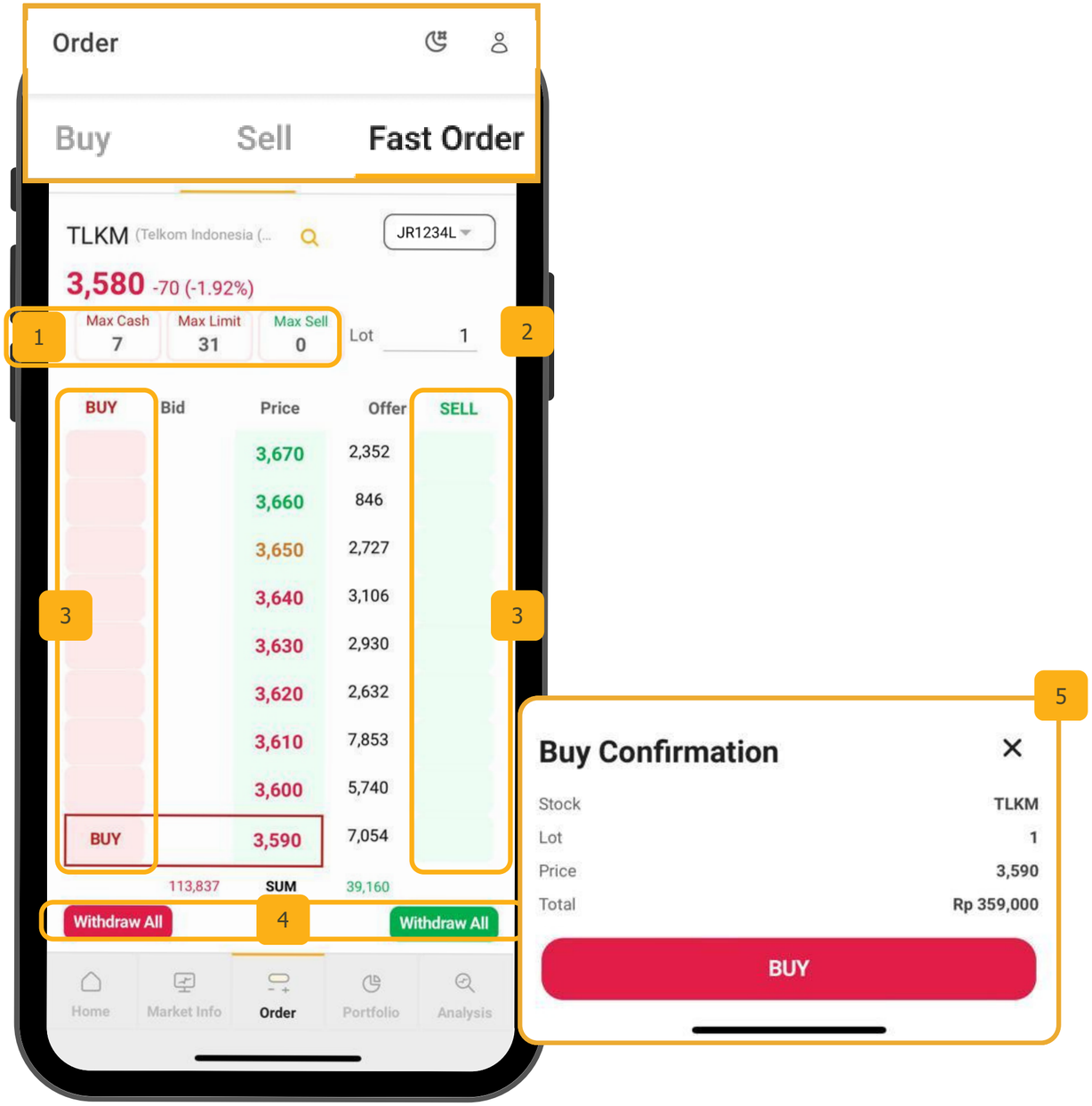

1. Max Cash, Max Limit, Max Sell

- Max Cash: Melakukan pembelian dengan menggunakan seluruh saldo tunai Anda yang tersedia
- Max Limit: Melakukan pembelian dengan menggunakan seluruh limit yang Anda miliki.
- Max Sell: Menjual seluruh saham yang Anda pilih dari portfolio Anda.

2. Lot

Input jumlah lot secara manual

3. Order Box

Klik pada order box untuk melakukan order

- Kolom merah muda (kiri) untuk order buy
- kolom hijau (kanan) untuk order sell

note: Pastikan untuk menginput jumlah volume yang diinginkan sebelum melakukan Order.

4. Withdraw All

- Withdraw All kiri (Merah) berfungsi untuk membatalkan seluruh pesanan BUY
- Withdraw All kanan (Hijau) berfungsi untuk membatalkan seluruh pesanan SELL

5. Order Confirmation

Order Confirmation dapat diaktifkan atau dinonaktifkan melalui Account - Setting

ORDER - FAST ORDER (AMEND/WITHDRAW)

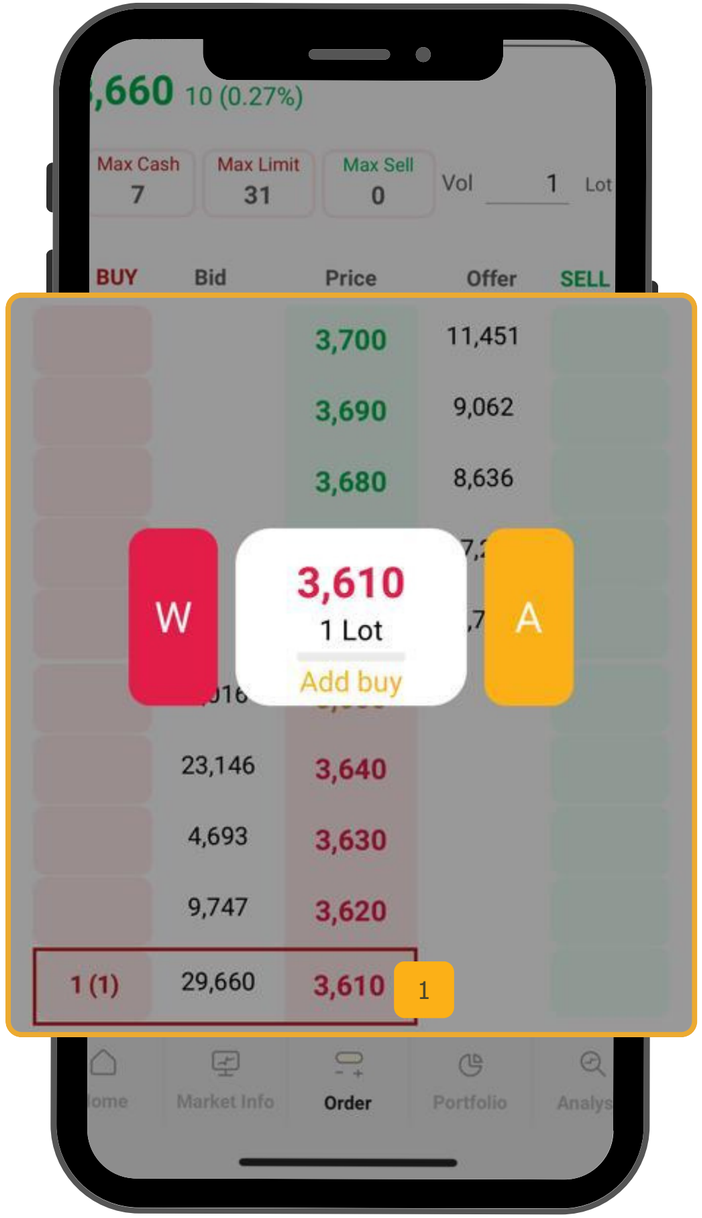

1. Withdraw, Amend, Add BUY

Apabila Anda telah melakukan order, pada order box akan terlihat Lot (frekuensi)

Kik pada Order Box yang telah terisi orderan

- W untuk Withdraw
- Add Buy untuk menambah orderan beli
- Amend untuk mengubah orderan

ORDER - COMPARISON

Comparison

Menu ini berfungsi untuk membandingkan dua saham sekaligus. Dengan fitur perbandingan harga dan grafik, Anda dapat dengan mudah mengevaluasi kinerja keduanya

1. Stock Search

Pilih dua kode saham yang ingin dibandingkan pada Stock Search

2. Chart Comparison

Menampilkan perbandingan dua grafik pada saham yang dipilih

3. Price Comparison

Pada fitur ini, Anda dapat membandingkan perubahan harga dan volume real-time pada dua saham yang dipilih. Jika salah satu harga diklik, maka harga tersebut akan muncul di dalam Order Form untuk memudahkan melakukan order.

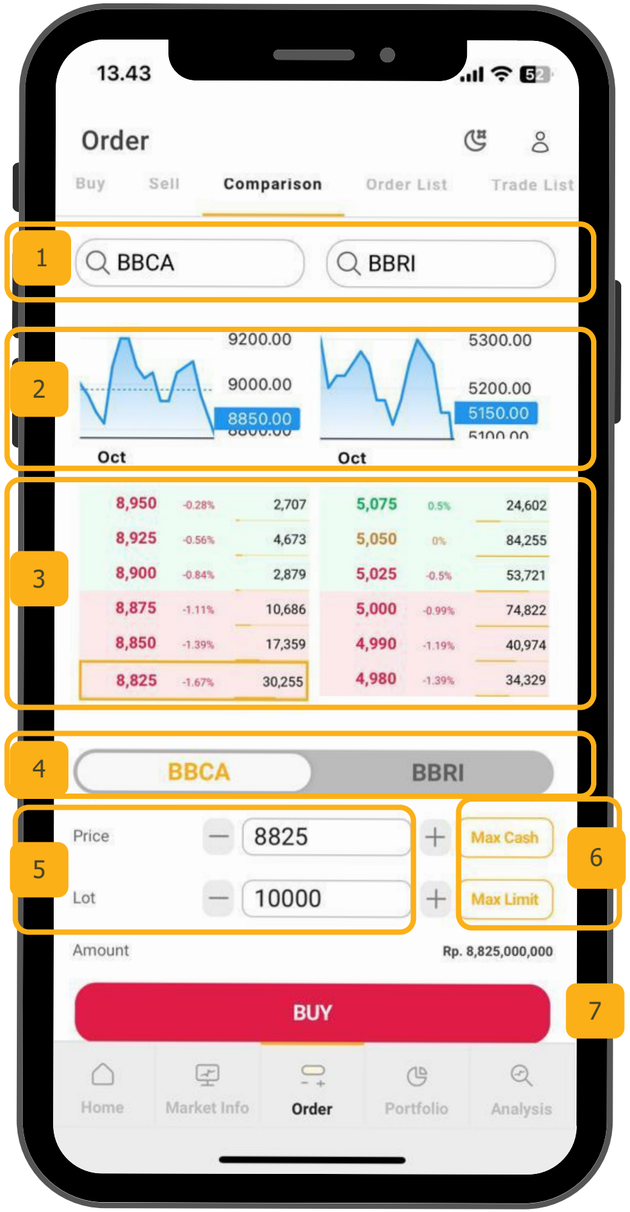

4. Stock Toggle

Untuk melakukan order pada halaman ini, klik pada kode saham yang ingin dibeli.

5. Order Form

Kolom harga digunakan untuk memasukkan harga pesanan. Kolom Lot digunakan untuk menentukan jumlah lot yang diinginkan dalam order.

6. Max Cash & Max Limit

Shortcut untuk mengisi volume pada saham yang dipilih,

- Max Cash untuk membuat order dengan menggunakan seluruh nilai uang tunai yang dimiliki Anda
- Max Limit untuk memasukkan price dan volume berdasarkan total limit yang tersedia

7. BUY button

Klik pada BUY Button untuk melakukan eksekusi Beli, lalu order akan terkirim.

ORDER - ORDER LIST

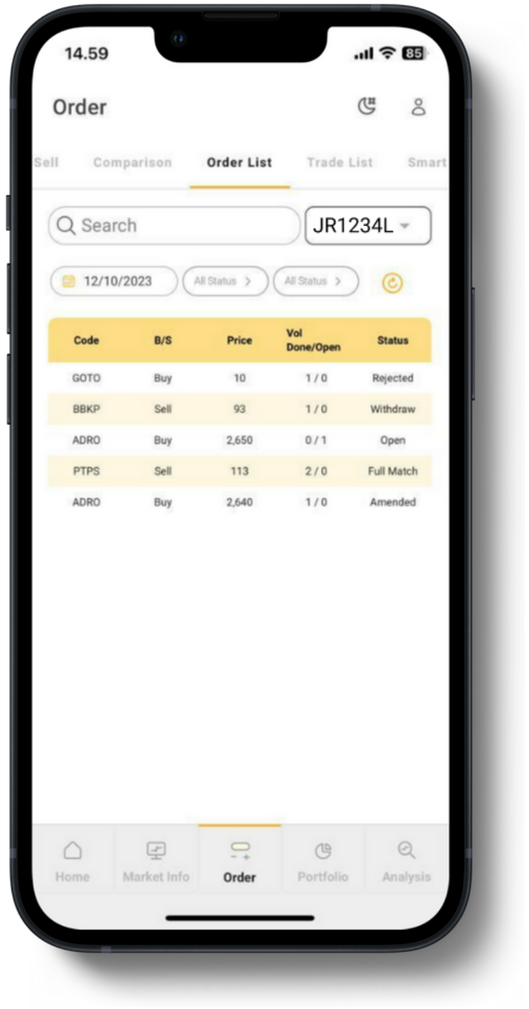

Order Status

1. **Open**, adalah order yang sudah terkirim dan mendapat respon dari IDX berupa OrderID.
2. **Amended**, adalah order dengan status Open yang sudah mengalami perubahan harga/volume.
3. **Withdraw**, merupakan order yang dibatalkan.
4. **Rejected**, adalah order yang ditolak dari IDX karena ketidaksesuaian dalam penginputan.
5. **Full Match**, adalah status order yang sudah selesai (match) sepenuhnya
6. **Partially Match** menandakan order sudah match namun masih tersisa sebagian yang masih open atau berada dalam antrian
7. **Basket**, adalah status order pesanan yang masih tertunda/belum terkirim ke IDX

Order Detail

Order Detail memuat keterangan Order Value, volume yang sudah match maupun yang masih antri, kemudian Market Order ID yang menjadi nomor urut pesanan terkait di market.

Order Detail dapat dilihat dengan melakukan klik pada order yang telah diinput.

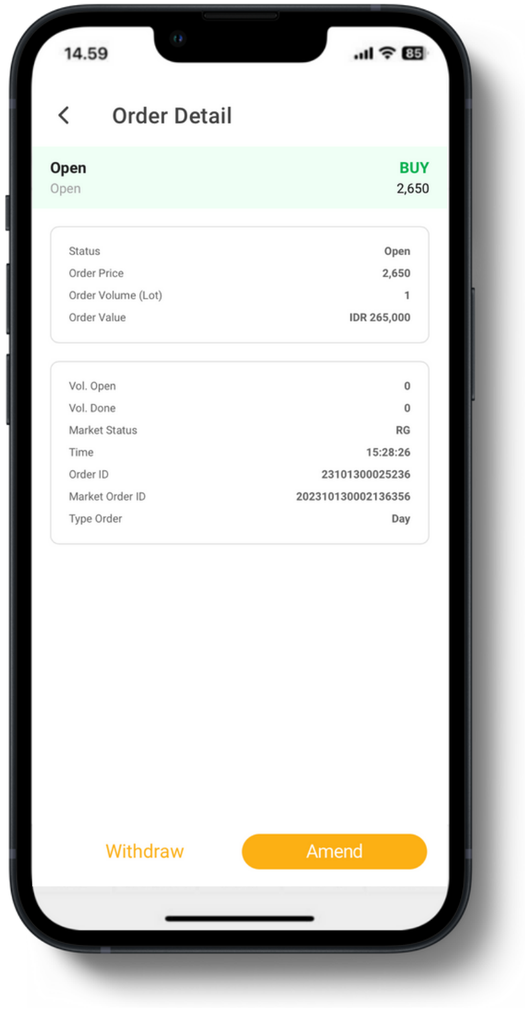

ORDER LIST - AMEND & WITHDRAW

Menu Amend / Withdraw untuk melakukan pengubahan atau pembatalan dari order yang telah dibuat sebelumnya.

1. Order List

Pada menu order List, klik pada saham yang ingin dilakukan Amend/ Withdraw. Hanya Saham dengan status **Open, Basket atau Partially Match** yang dapat diubah (Amend) atau dibatalkan (Withdraw)

2. Amend

Klik Amend untuk mengubah orderan pada saham yang dipilih. Input New Lot dan New Price. Status Order akan berubah menjadi Amended dan Orderan baru akan muncul dengan status Open

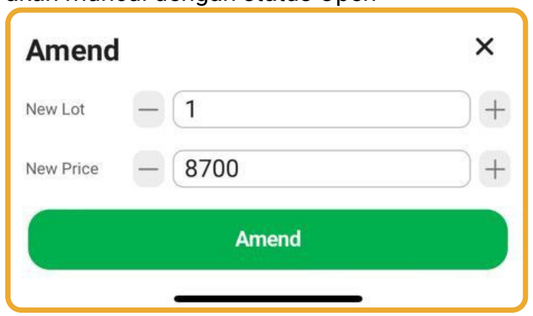

3. Withdraw

Klik Withdraw untuk membatalkan orderan pada saham yang dipilih. Perintah untuk Withdraw tidak dapat diubah atau dibatalkan. Status akan berubah menjadi Withdraw

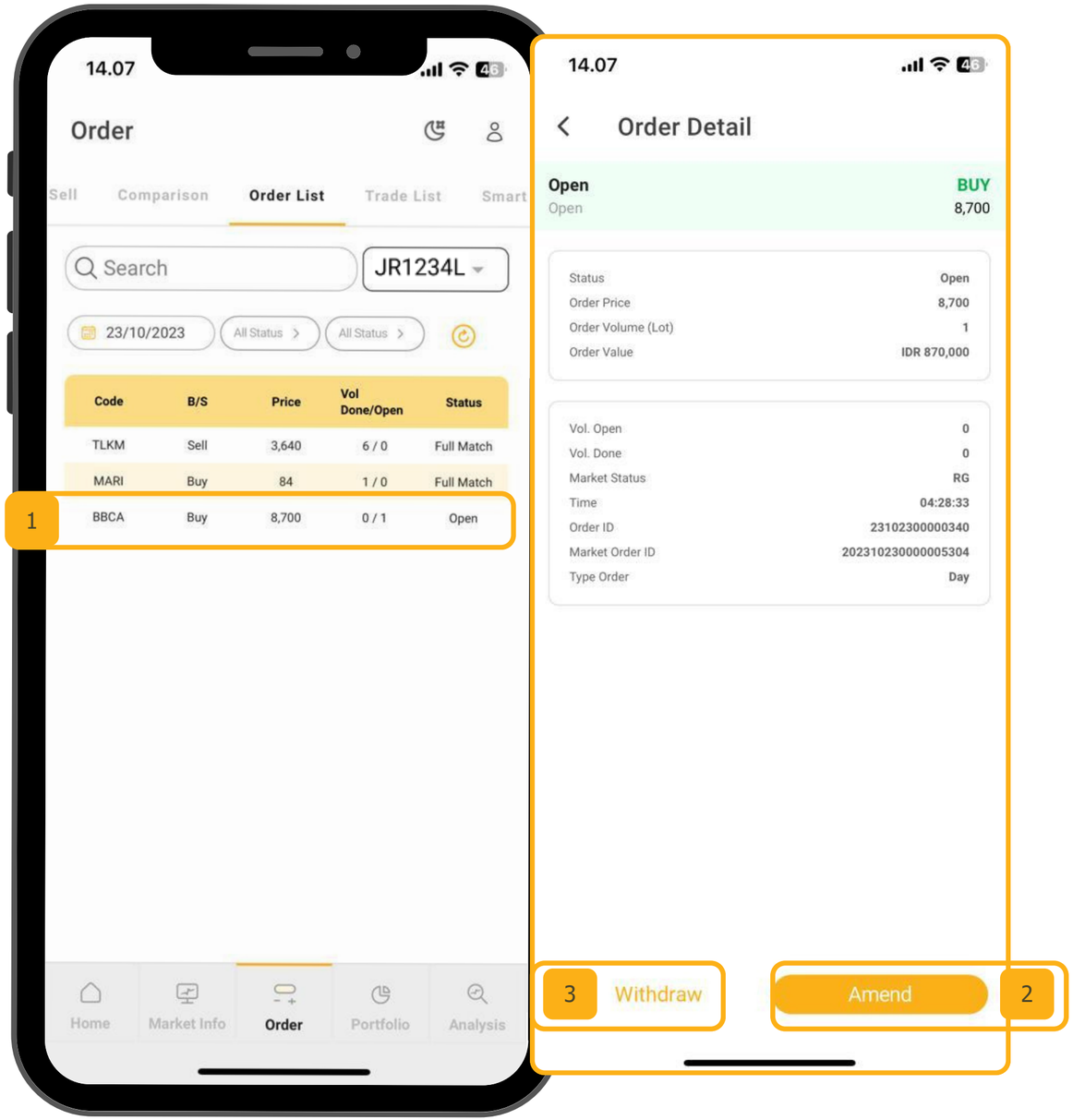

ORDER LIST - TRADE LIST

Menu ini untuk adalah informasi semua order yang statusnya matched/transaksi terjadi

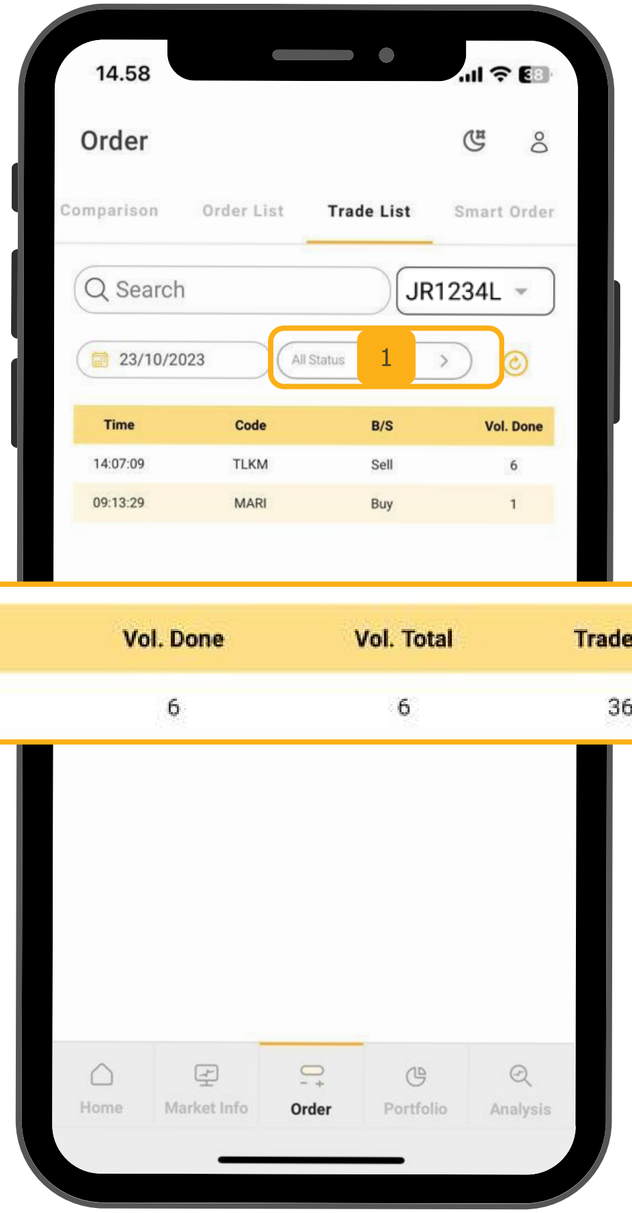

1. All Status

Klik "All Status" untuk Filter pencarian pesanan Pembelian (Buy) atau Penjualan (Sell) yang telah matched

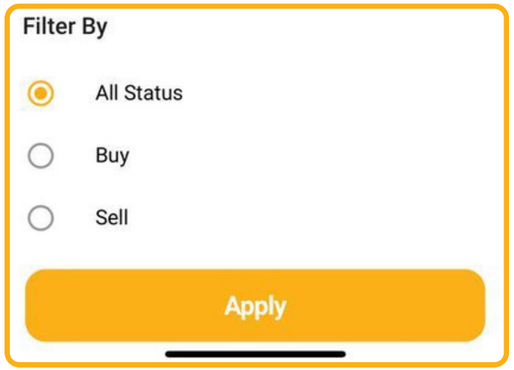

Time	Code	B/S	Vol. Done	Vol. Total	Trade Price	Order Value	Order ID	Market
14:07:09	TLKM	Sell	6	6	3640	2,184,000	23102300022488	202310

Slide/Geser pada list untuk melihat informasi detail

SMART ORDER - BRACKET ORDER

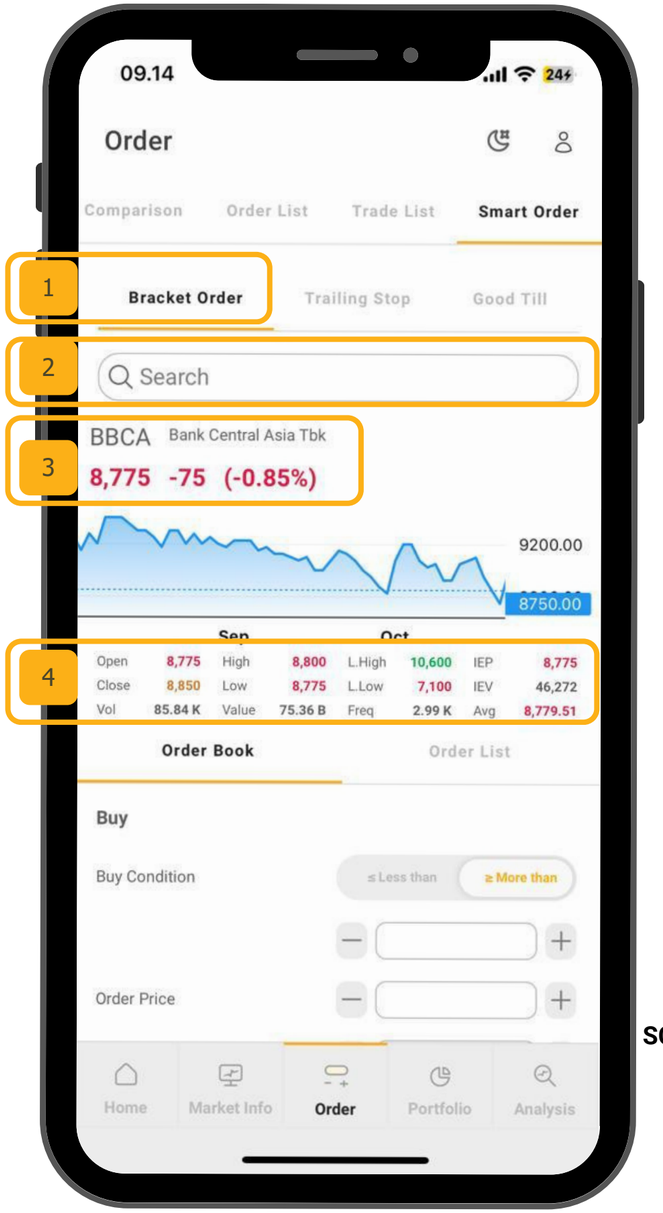

SCROLL

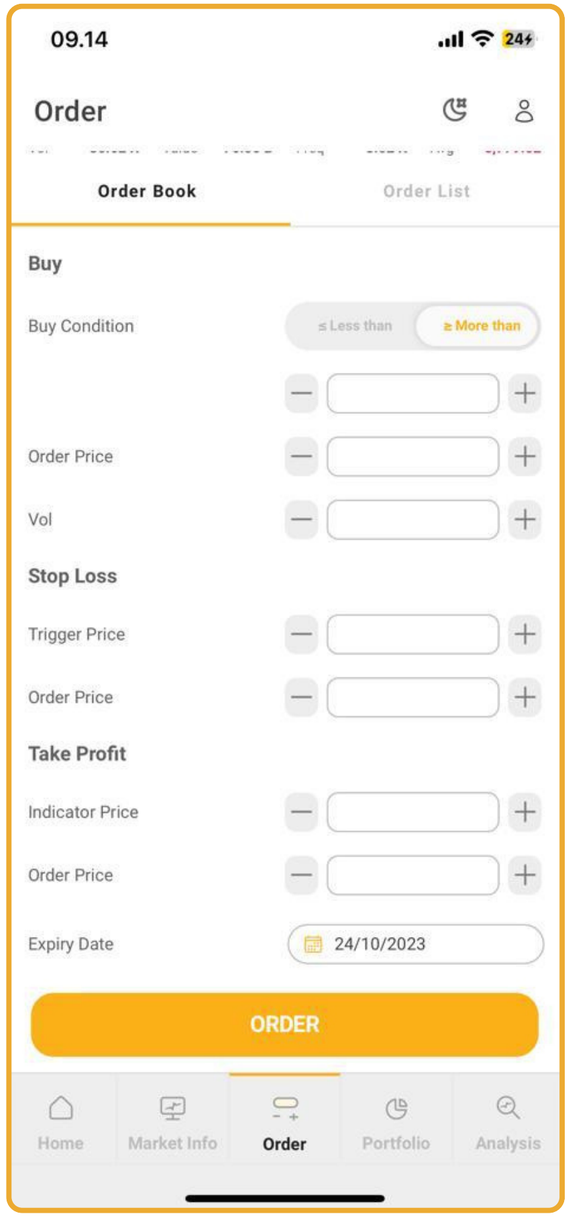

Bracket Order berfungsi untuk membeli saham pada harga yang ditawarkan atau Break Out dan menjualnya pada harga Bid/Cut Loss/Stop Loss dan Sell Take Profit. Nasabah dapat mengatur penjualan atau pembelian ketika harga saham mencapai angka yang telah ditentukan.

Jika harga telah mencapai trigger price, namun order belum match, maka order dianggap selesai atau telah kedaluwarsa (Expired). Jika harga tidak pernah mencapai trigger price, maka Bracket Order akan berakhir pada tanggal kadaluwarsa. Kondisi yang terjadi lebih dulu di antara keduanya akan berlaku.

1. Bracket Order

Pilih Smart Order dengan tipe Bracket Order

2. Stock Search

Untuk mencari saham yang ingin diorder

3. Stock Code

Menampilkan kode saham beserta harga terakhir saham dan perubahan harga secara poin beserta nilai persentasenya

4. Information

Ringkasan Informasi dari saham yang dipilih

SMART ORDER - BRACKET ORDER

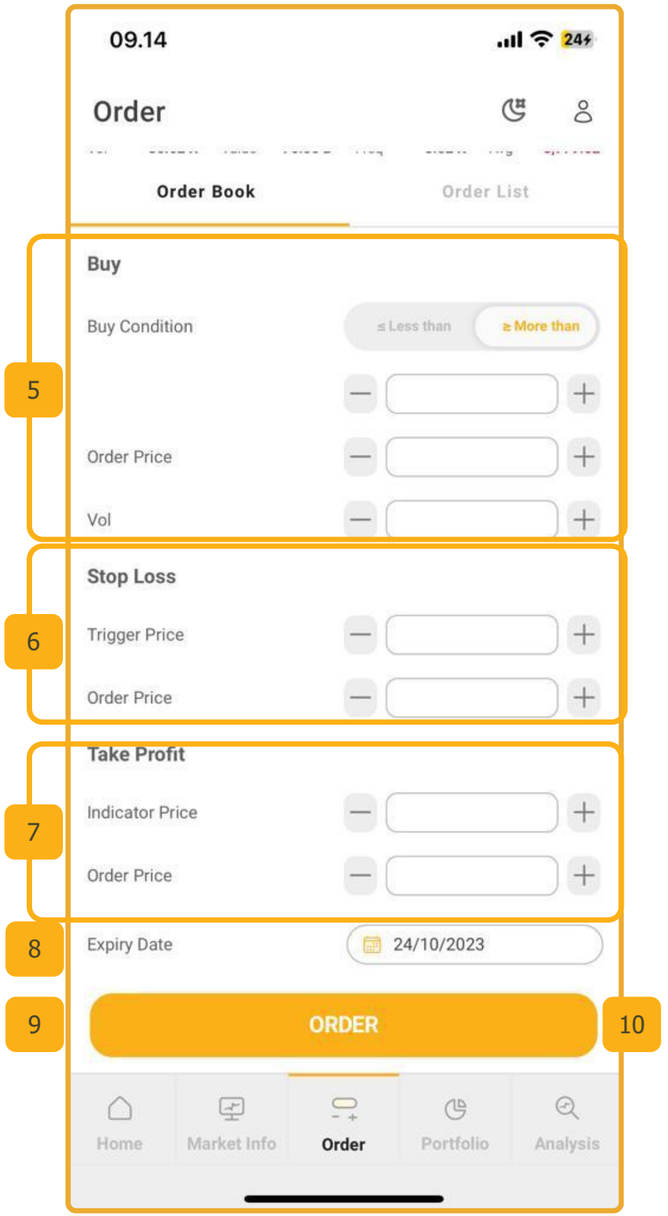

5. BUY

BUY Condition

- Less than/More than; untuk memilih kondisi acuan apakah lebih dari atau kurang dari
- Indicator Price: harga Trigger
- Order Price: Menentukan harga pembelian
- Vol: Total Lot

6. Stop Loss

- Trigger Price menentukan harga acuan untuk melakukan Stop Loss.
- Order Price, menentukan harga Penjualan.

7. Take Profit

- Trigger Price menentukan harga acuan untuk melakukan Take Profit
- Order Price, menentukan harga Penjualan.

8. Expiry Date

menentukan batas waktu maksimal Bracket Order berfungsi, Maximal 1 bulan

9. ORDER

Order Button, mengirim Bracket Order yang telah diatur.

Stop Loss dan Take Profit akan berkerja atau berfungsi apabila order beli telah terpenuhi (Matched).

Harga Stop Loss tidak boleh tinggi dari Buy
Harga Take Profit tidak boleh lebih rendah dari Buy

SMART ORDER - BRACKET ORDER LIST

1. Bracket Order List

tampilan *default* pada order yang ditampilkan adalah **untuk orderan aktif.** Klik untuk menampilkan opsi filter pada order list yang ingin ditampilkan berdasarkan status

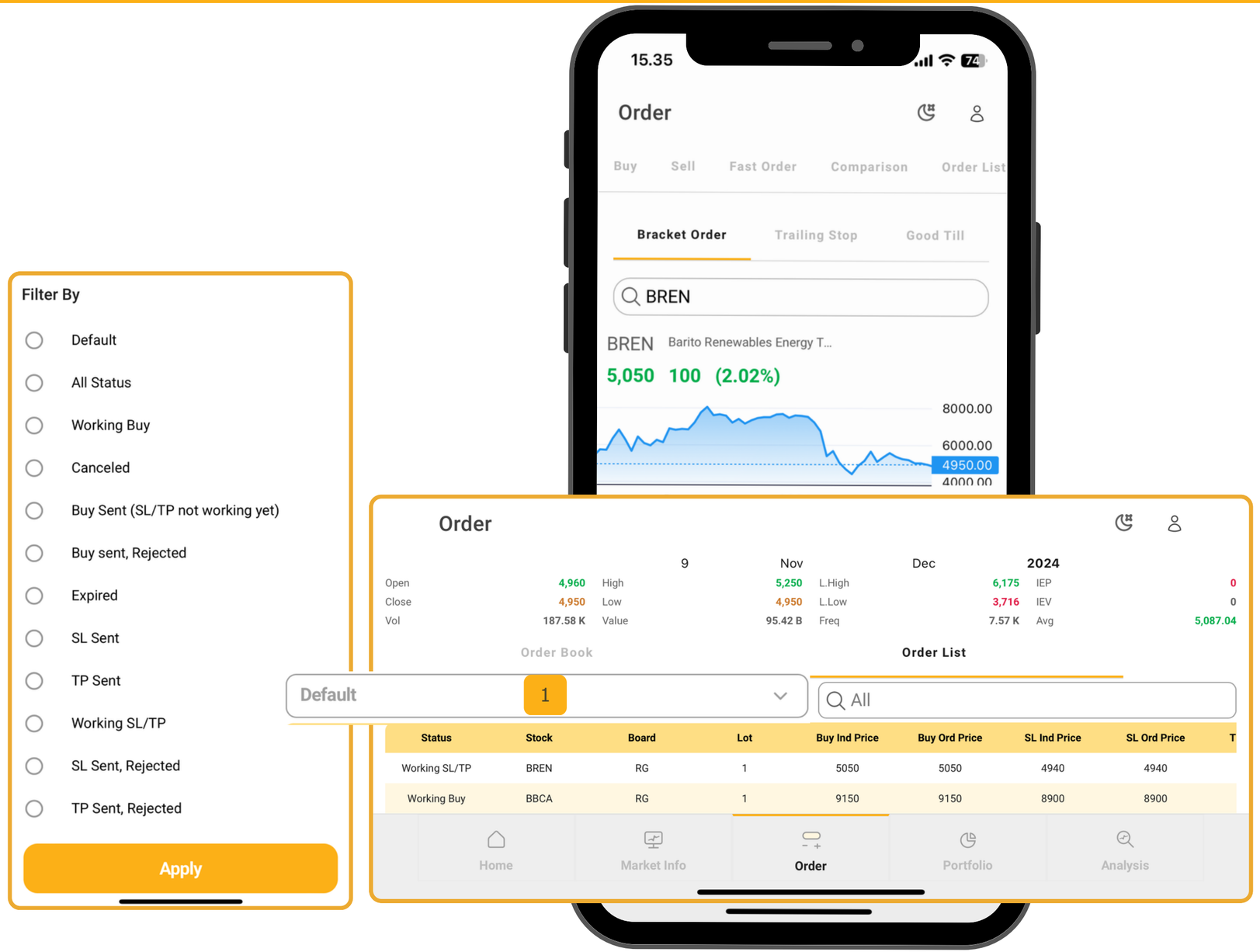

KB Valbury Sekuritas

SMART ORDER - BRACKET ORDER WITHDRAW

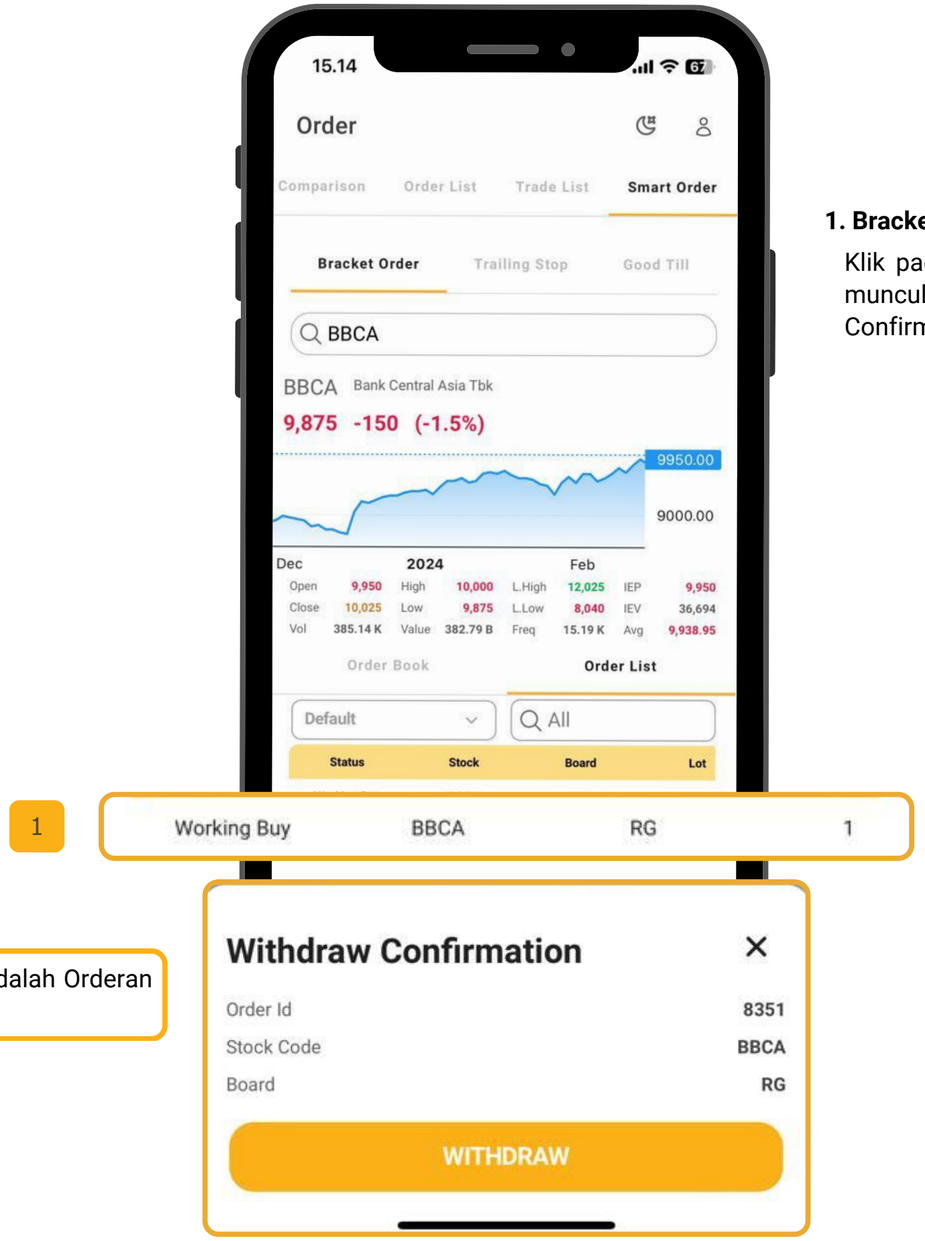

1. Bracket Order Withdraw

Klik pada baris order yang akan di Withdraw, Withdraw Confirmation akan muncul apabila pengaturan Order Confirmation menyala. Apabila Crder Confirmation tidak menyala, maka akan langsung muncul pop up

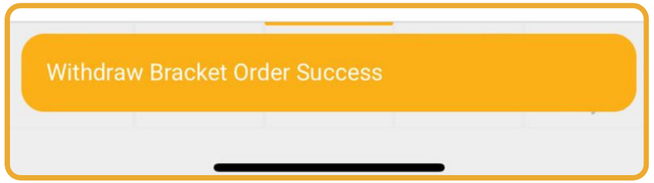

Order yang dapat di Withdraw pada Bracket Order List adalah Orderan dengan status Working Buy dan Working SL/TP.

SMART ORDER - TRAILING STOP

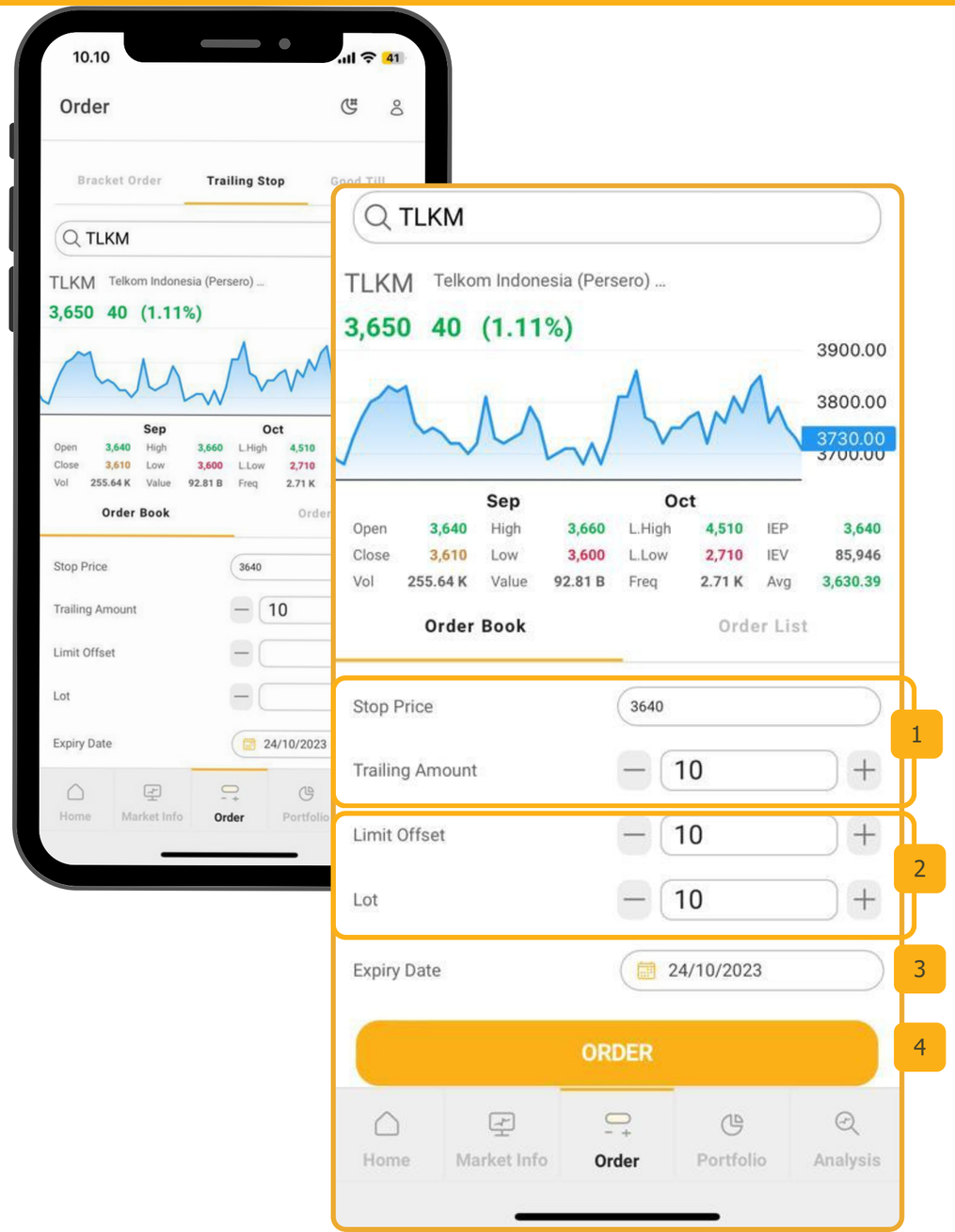

Trailing Stop adalah fitur untuk melindungi keuntungan dengan mengatur jarak yang dapat menyesuaikan dengan perubahan harga saham. Jika harga tidak pernah tersentuh, Trailing Stop akan berakhir pada tanggal kadaluarsa yang telah ditentukan.

1. Trailing Stop

Stop Price adalah harga yang dibentuk dari harga saham dikurangi Trailing Amount. Harga yang ada di stop price akan digunakan sebagai acuan untuk melakukan Order.
Contoh:

- Last Price = 3,650
- Trailing Stop = 10, maka
- Stop Price otomatis = 3,640

2. Limit Offset

Limit Offset digunakan untuk mengantisipasi adanya selisih dari Last Price terhadap antrian Beli (Bid).

Contoh:

- Last Price = 3,650
- Trailing Stop = 10
- Limit Offset = 10, maka
- ketika harga menyentuh Stop Price = 3,640,
- Harga terkirim = 3,630

3. Expiry Date

menentukan batas waktu maksimal Trailing Stop berfungsi, Maximal 1 bulan

4. ORDER

Order Button, mengirim Trailing Stop yang telah diatur.

KB Valbury Sekuritas

SMART ORDER - TRAILING STOP ORDER LIST

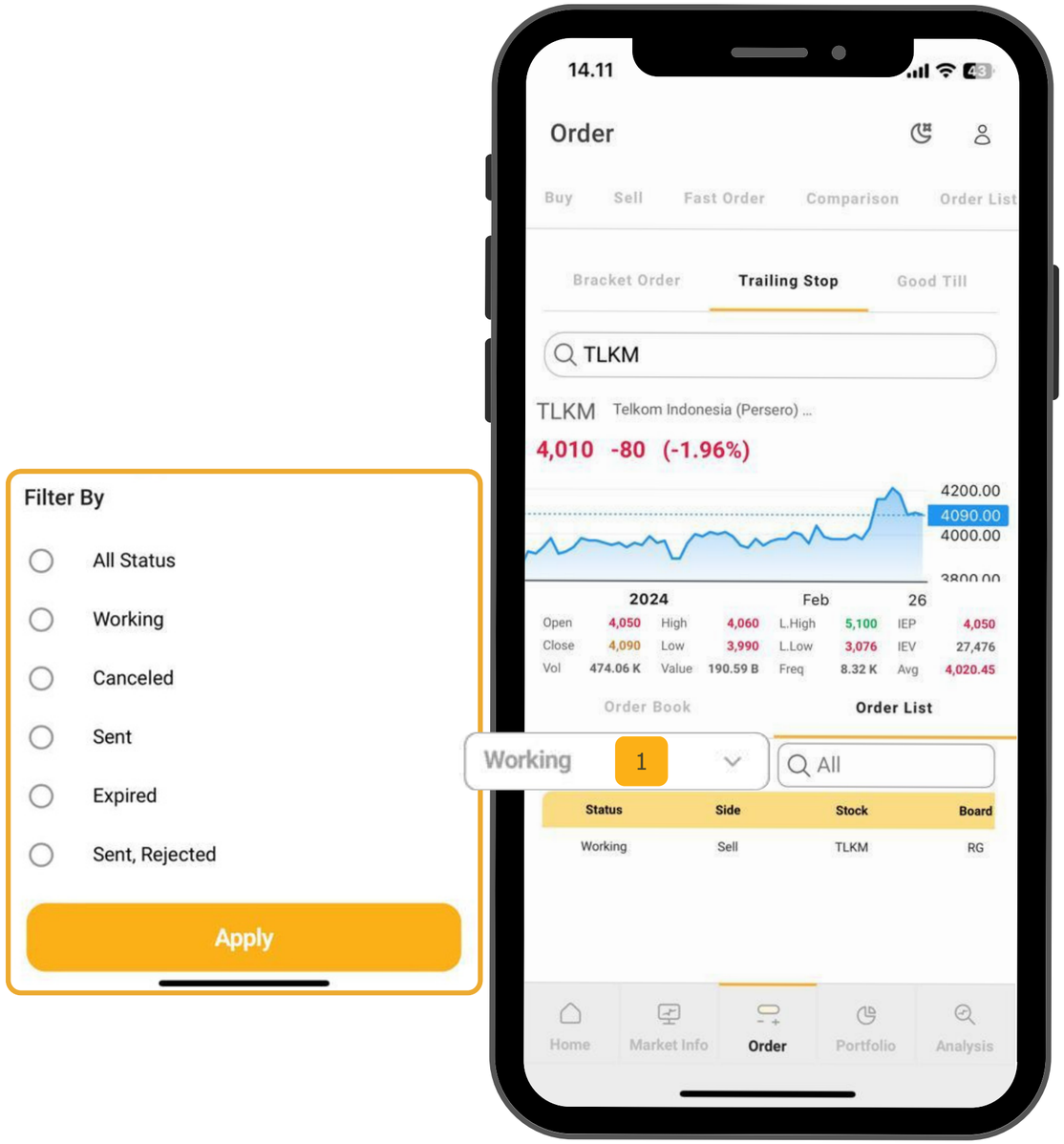

1. Trailing Order List

tampilan *default* pada order yang ditampilkan adalah **untuk orderan Working.** Klik untuk menampilkan opsi filter pada order list yang ingin ditampilkan berdasarkan status

SMART ORDER - TRAILING STOP WITHDRAW

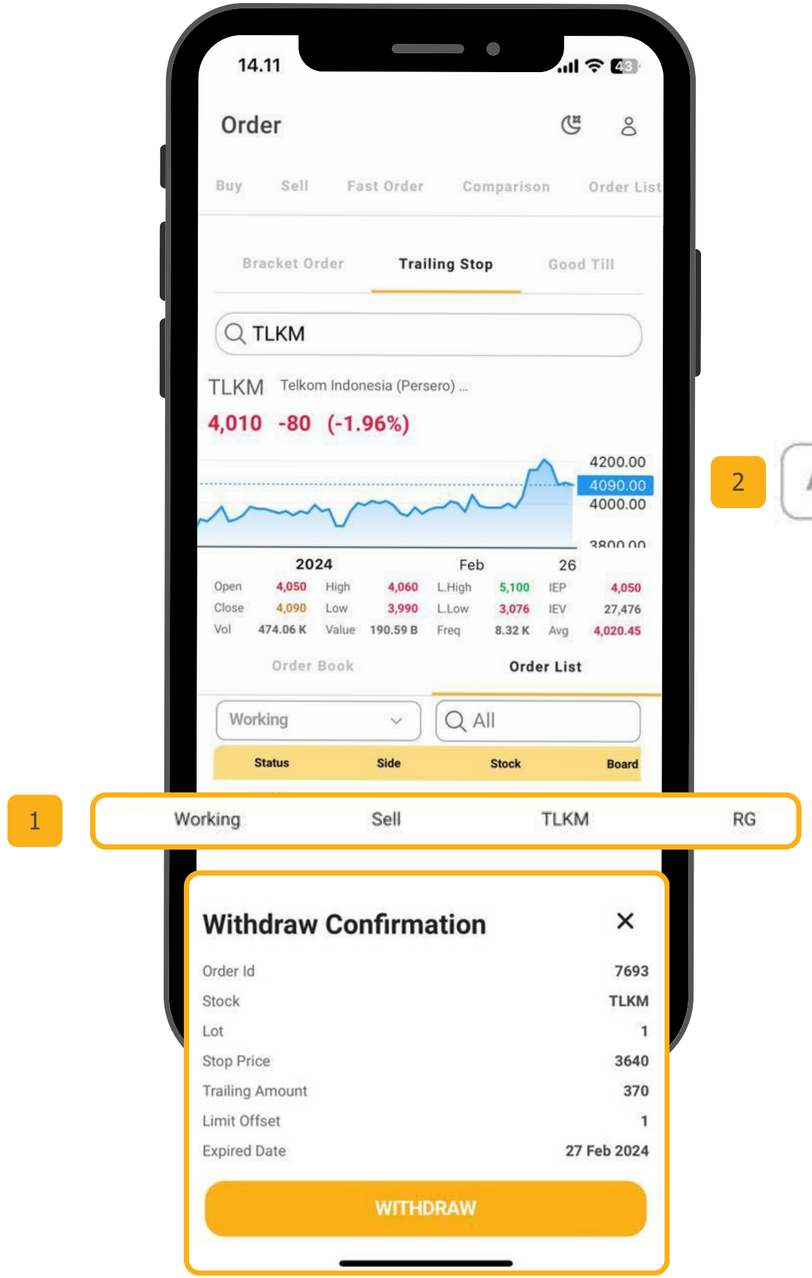

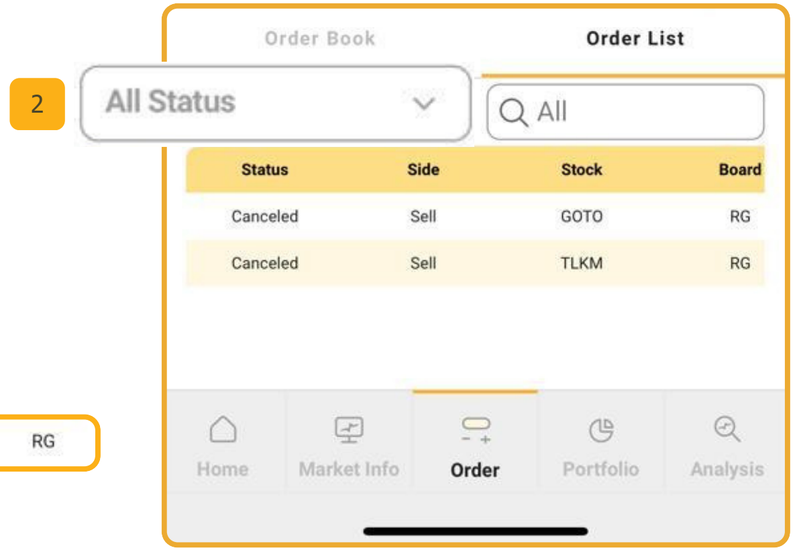

1. Trailing Stop Withdraw

Klik pada baris order yang akan di Withdraw, Withdraw Confirmation akan muncul apabila pengaturan Order Confirmation menyala. Apabila Crder Confirmation tidak menyala, maka akan langsung muncul pop up

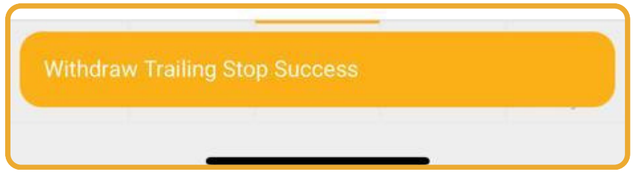

2. Order list filter

Klik untuk menampilkan opsi filter pada order list yang ingin ditampilkan berdasarkan status

SMART ORDER - GOOD TILL

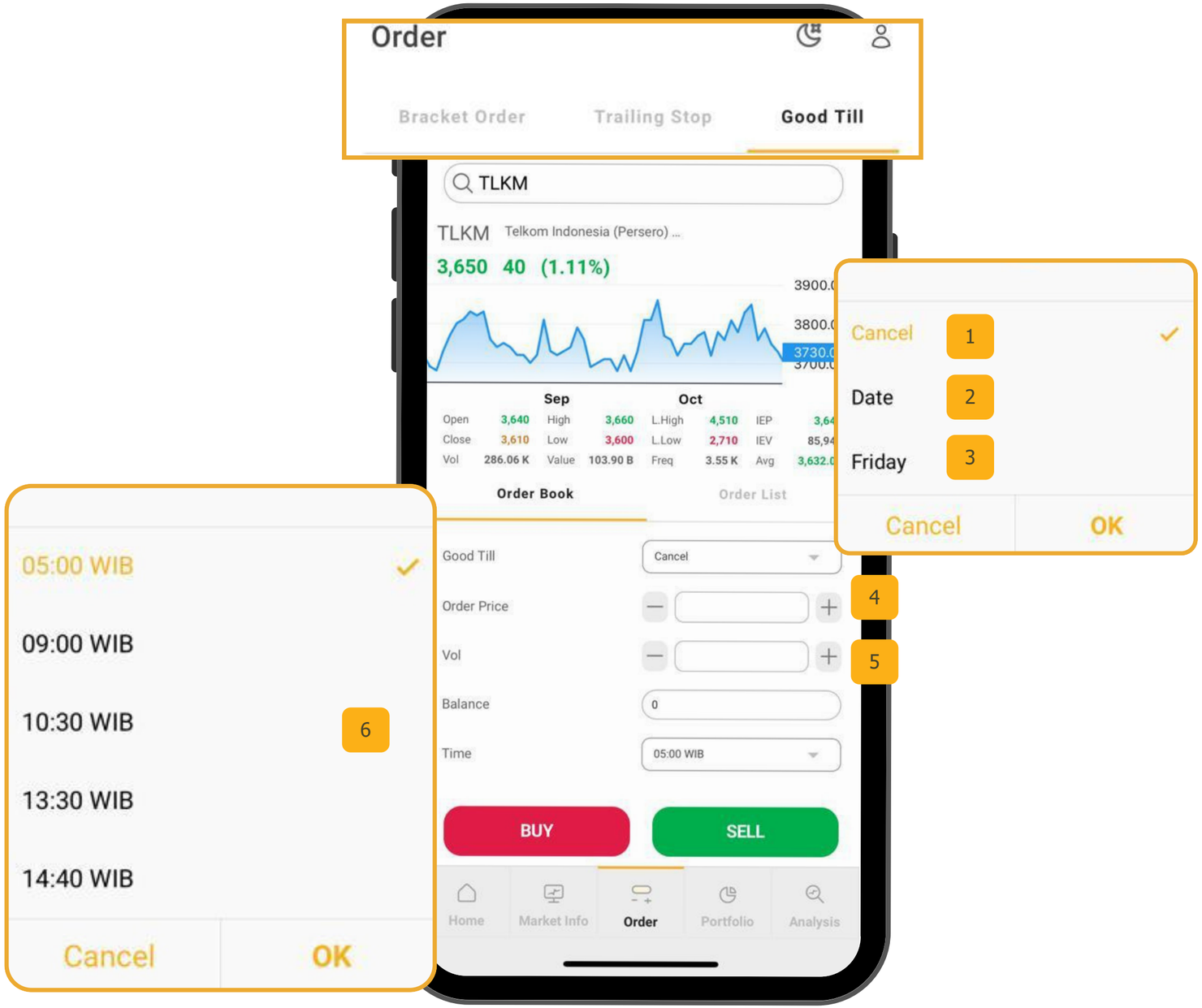

Good Till

Menu GT digunakan untuk membuat order beli/Jual dengan batas waktu yang Anda tentukan

1. Good Till Cancel

Order akan dikirim setiap hari (Maks 90 Hari) pada jam yang telah ditentukan.Order akan nonaktif apabila ada pengguna melakukan withdraw atau order matched.

2. Good Till Date

Order akan dikirim setiap hari sampai dengan tanggal yang telah ditentukan dan akan dikirim pada jam yang telah ditentukan. Order akan nonaktif apabila sudah menyentuh batas waktu maksimal, pengguna melakukan withdraw atau order matched.

3. Good Till Friday

Order akan dikirim setiap hari sampai dengan hari Jumat terdekat dan akan dikirim pada jam yang telah ditentukan. Order akan nonaktif apabila sudah menyentuh batas waktu maksimal, pengguna melakukan withdraw atau order telah matched.

4. Order Price

Order Price menentukan harga beli/jual.

5. Vol

Volume/Lot yang akan diorder

6. Time

menentukan waktu atas pengiriman order

7. Button BUY/SELL

Berfungsi mengirim order GTD yang telah diatur.

SMART ORDER - GOOD TILL ORDER LIST

1. Good Till Order List

tampilan *default* pada order yang ditampilkan adalah **untuk orderan aktif.** Klik untuk menampilkan opsi filter pada order list yang ingin ditampilkan berdasarkan status

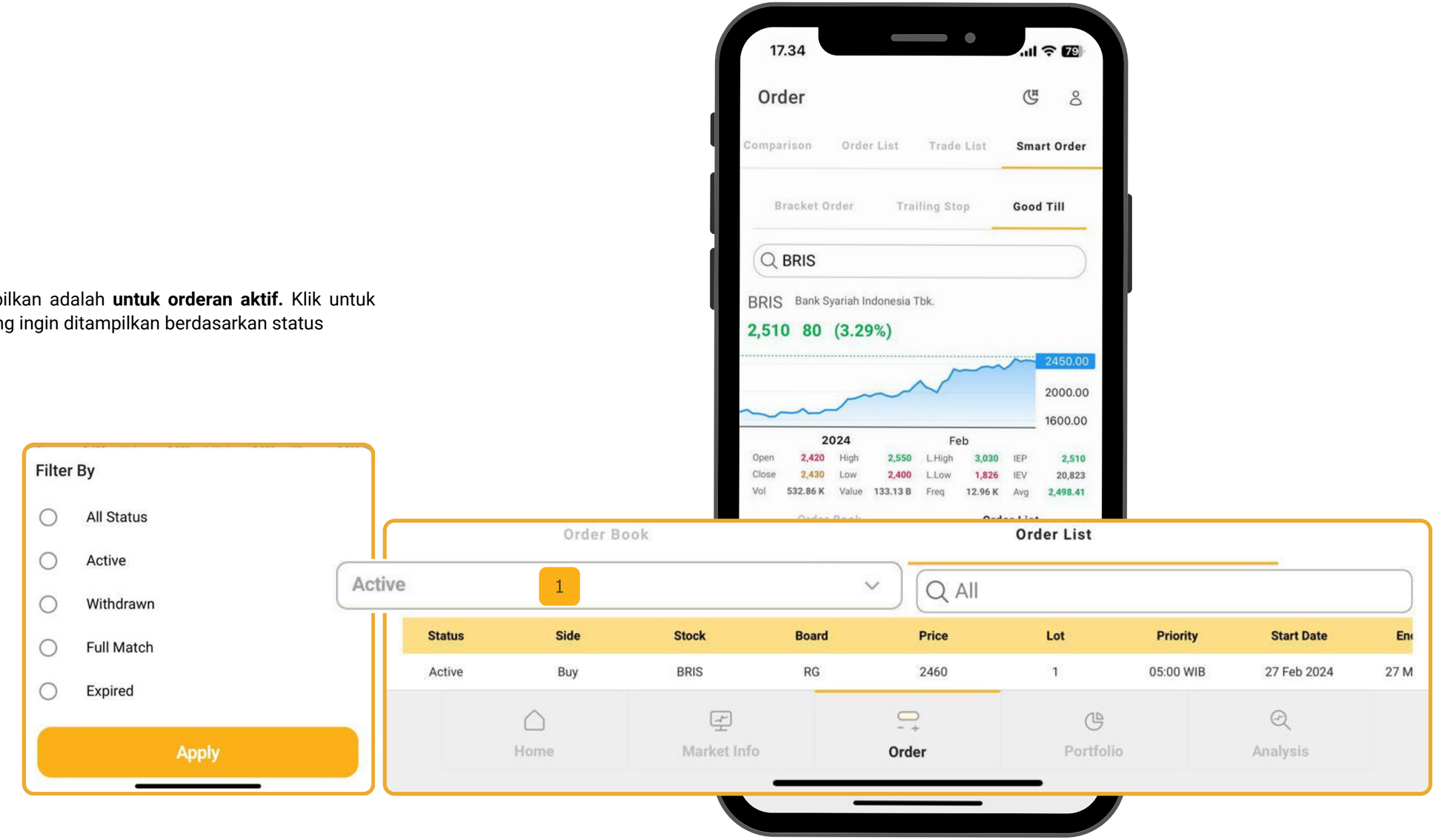

SMART ORDER - GOOD TILL WITHDRAW

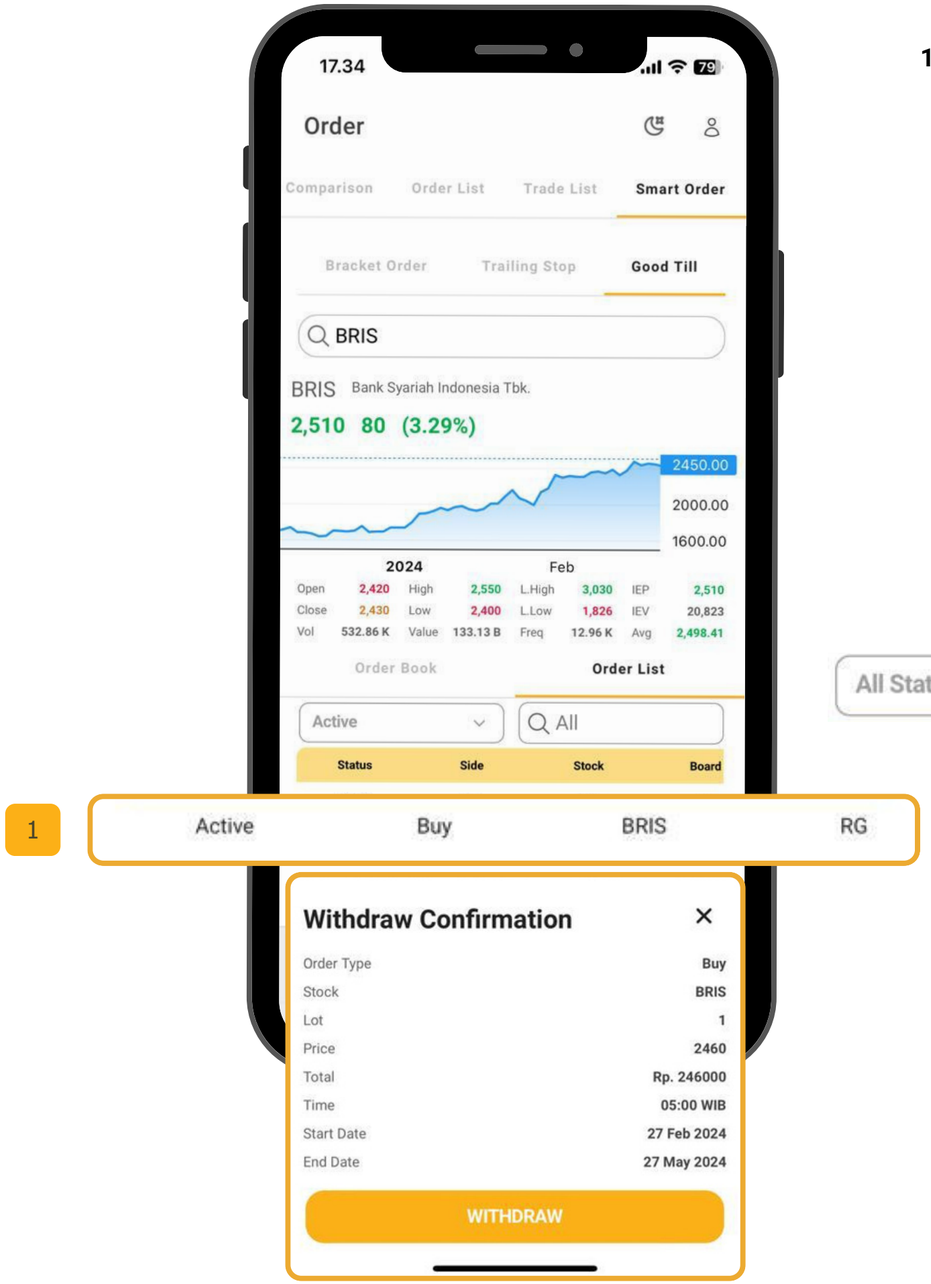

1. Good Till Withdraw

Klik pada baris order yang akan di Withdraw, Withdraw Confirmation akan muncul apabila pengaturan Order Confirmation menyala. Apabila Crder Confirmation tidak menyala, maka akan langsung muncul pop up

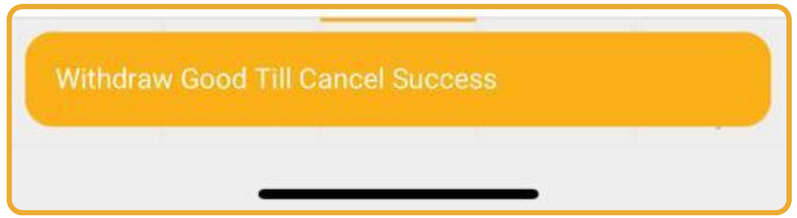

2. Order list filter

Klik untuk menampilkan opsi filter pada order list yang ingin ditampilkan berdasarkan status

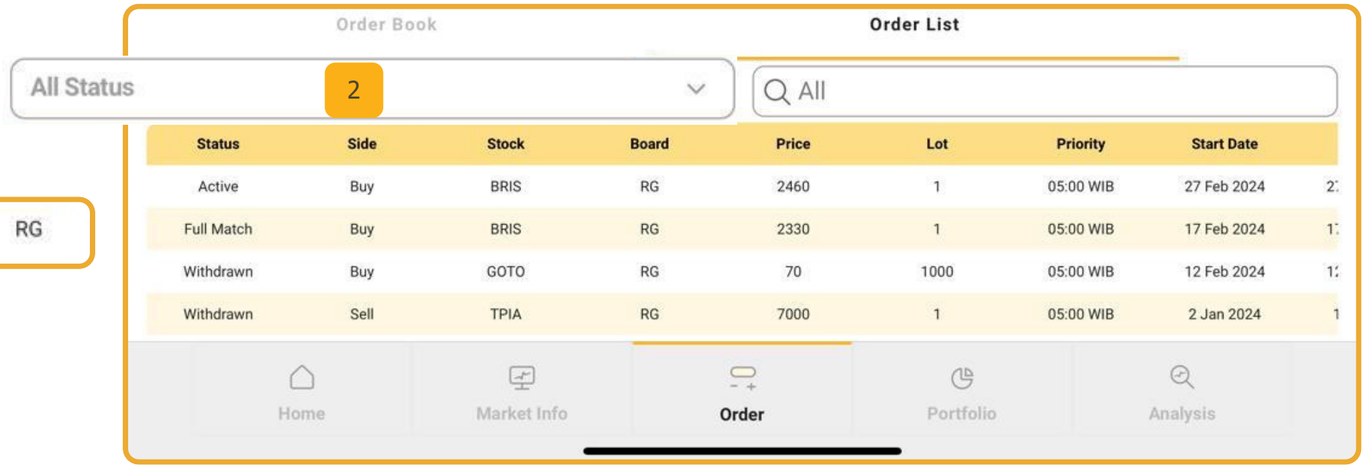

KB Valbury Sekuritas

PORTFOLIO

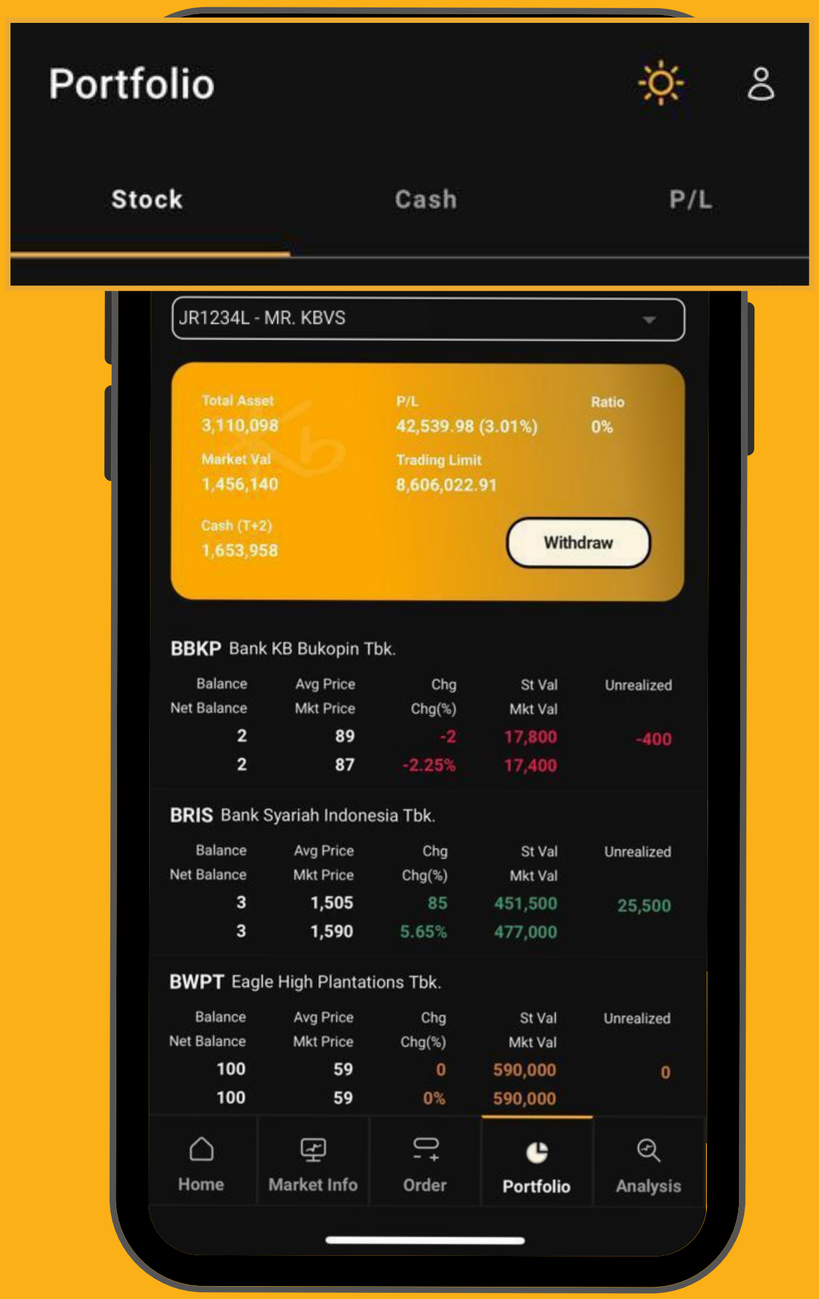
Portfolio
Stock
Cash
P/L
JR1234L - MR. KBVS
Total Asset
3,110,098
P/L
42,539.98 (3.01%)
Ratio
0%
Market Val
1,456,140
Trading Limit
8,606,022.91
Cash (T+2)
1,653,958
Withdraw
BBKP Bank KB Bukopin Tbk.
Balance Avg Price Chg St Val Unrealized
Net Balance Mkt Price Chg(%) Mkt Val
2 89 -2 17,800 -400
2 87 -2.25% 17,400
BRIS Bank Syariah Indonesia Tbk.
Balance Avg Price Chg St Val Unrealized
Net Balance Mkt Price Chg(%) Mkt Val
3 1,505 85 451,500 25,500
3 1,590 5.65% 477,000
BWPT Eagle High Plantations Tbk.
Balance Avg Price Chg St Val Unrealized
Net Balance Mkt Price Chg(%) Mkt Val
100 59 0 590,000 0
100 59 0% 590,000
Home
Market Info
Order
Portfolio
Analysis

PORTFOLIO - STOCK

1. Total Asset

Total Cash T+2 + Market Value

2. Market Val

Nilai saham anda saat ini

3. Cash (T+2)

Jumlah dana cash yang tersedia dalam rekening dana nasabah sampai dengan T+2

4. P/L

Informasi Profit dan Loss, yaitu total keuntungan dan/atau kerugian portofolio saham yang Anda miliki

5. Trading Limit

Jumlah maksimum kredit yang diberikan/dimiliki

6. Ratio

Rasio saat ini

7. Withdraw

Klik untuk menarik dana/Fund Withdraw

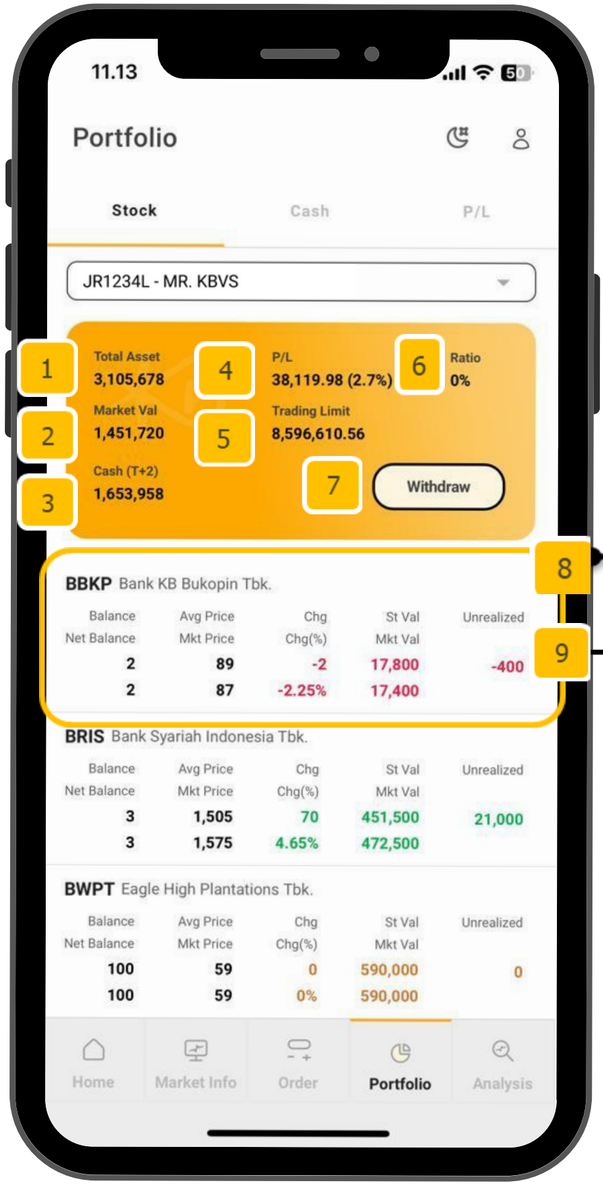

8. Swipe

Swipe/geser ke kiri untuk melakukan order beli/jual pada saham yang dipilih.

9. Portfolio Detail

Klik pada kolom untuk melihat Portfolio Detail.

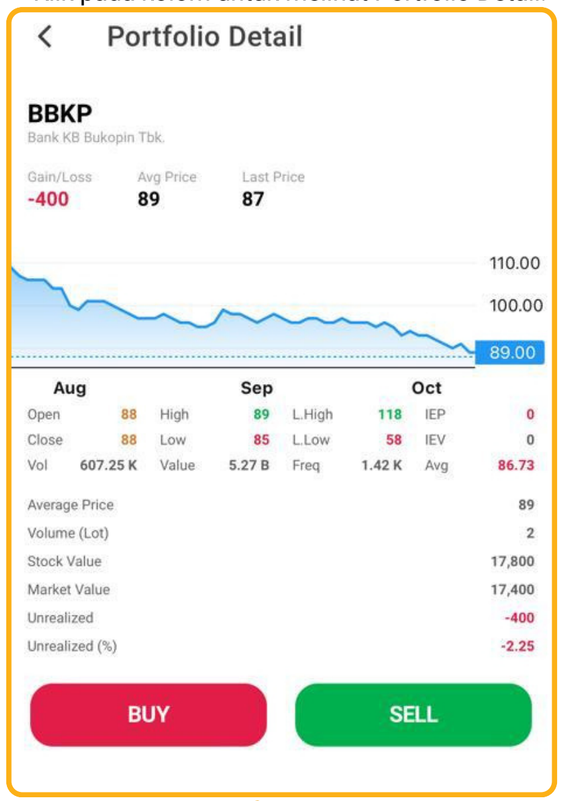

KB Valbury Sekuritas

PORTFOLIO - CASH

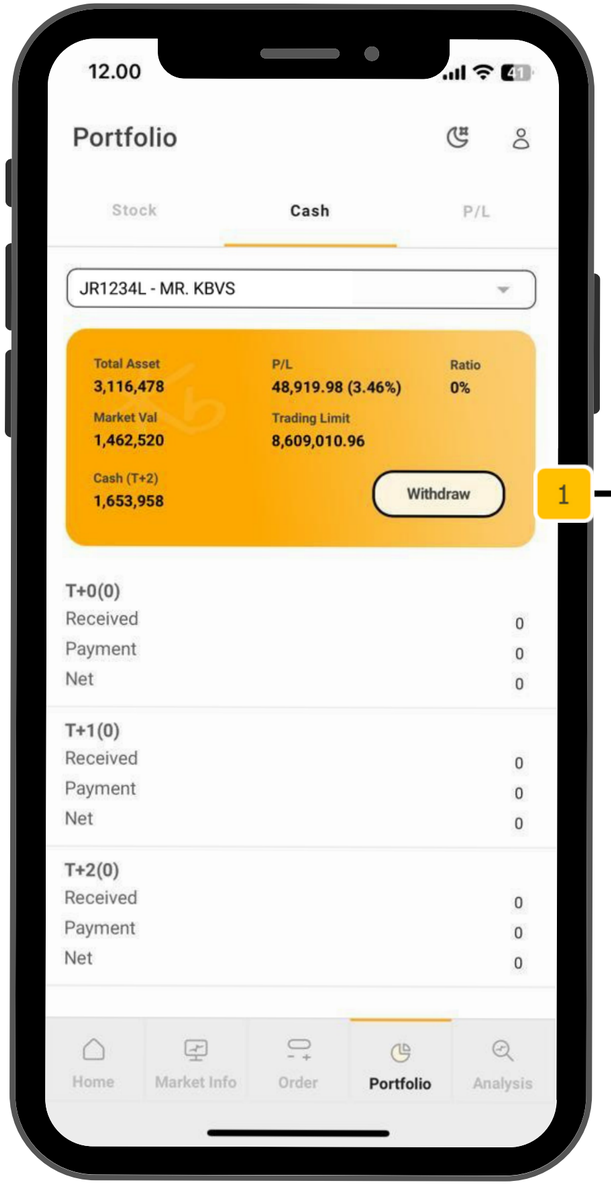

1. Withdraw

Withdraw (Fund) digunakan untuk mentransfer dana dari RDN Anda ke rekening bank yang telah terdaftar.

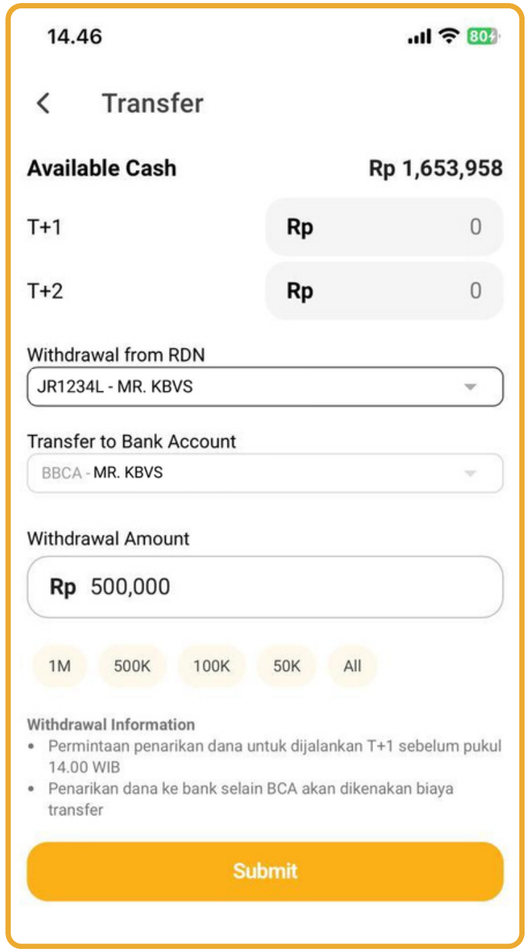

PORTFOLIO - PROFIT/LOSS

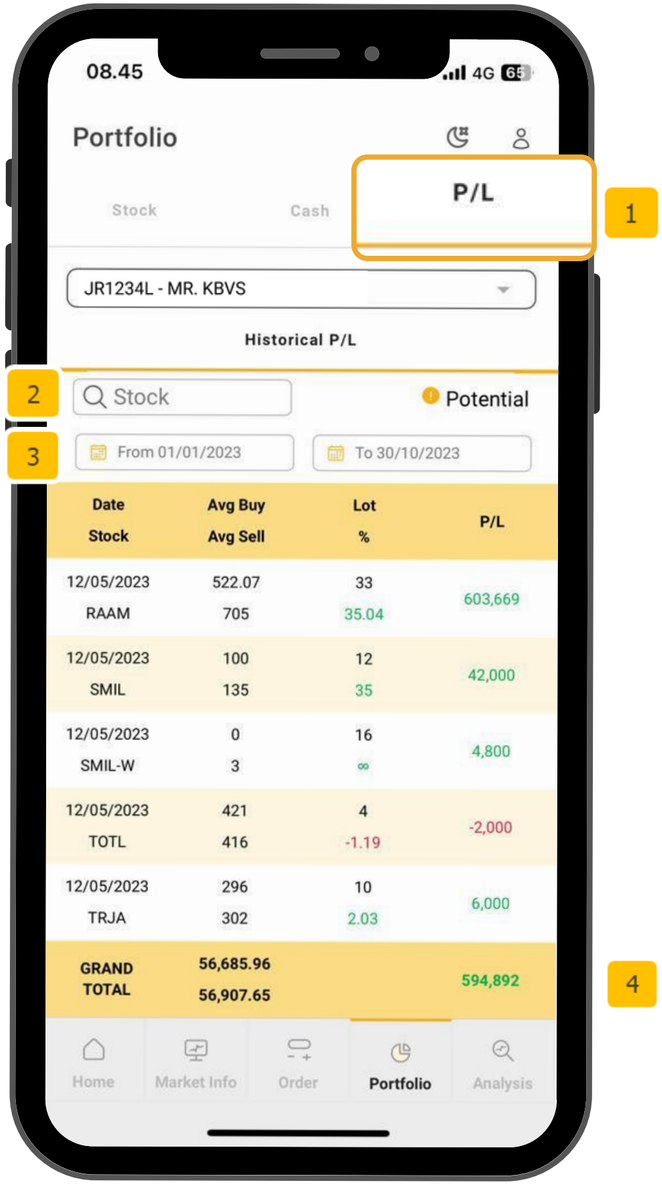

1. P/L

Menu Profit/Loss digunakan untuk melihat informasi kinerja investasi Anda dengan merinci keuntungan dan kerugian yang telah direalisasikan oleh Anda.

2. Search Stock

Ketik kode saham yang Anda inginkan ke dalam kolom pencarian untuk menampilkan informasi Profit/Loss terkait dengan saham tersebut selama rentang tanggal yang telah Anda atur sebelumnya.

3. Filter Tanggal

Set tanggal "From" (Dari) dan "To" (Hingga) untuk menentukan rentang tanggal yang Anda ingin gunakan dalam melihat portfolio return Anda. Rentang tanggal ini akan membantu Anda menganalisis kinerja investasi Anda selama periode waktu tertentu.

4. Grand Total

Grand Total digunakan untuk melihat informasi total investasi yang telah direalisasikan oleh Anda selama periode waktu tertentu.

PORTFOLIO - FUND WITHDRAWAL

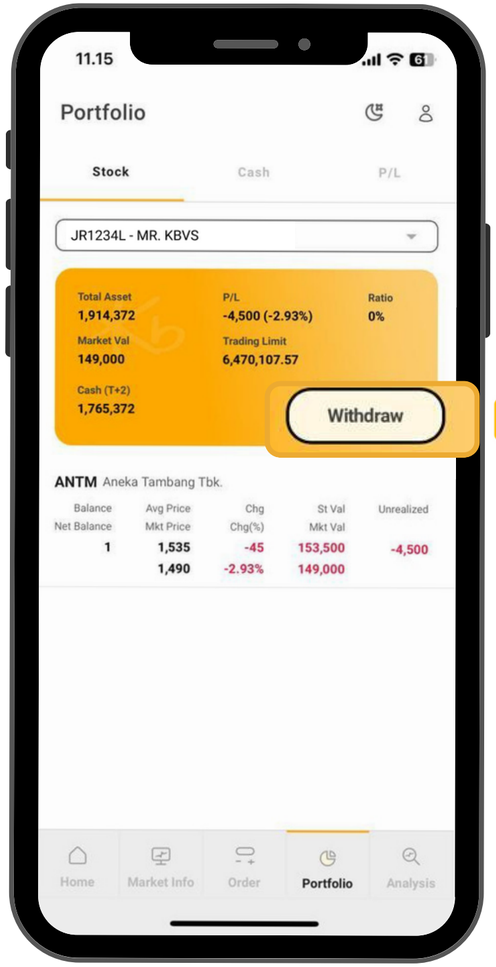

1

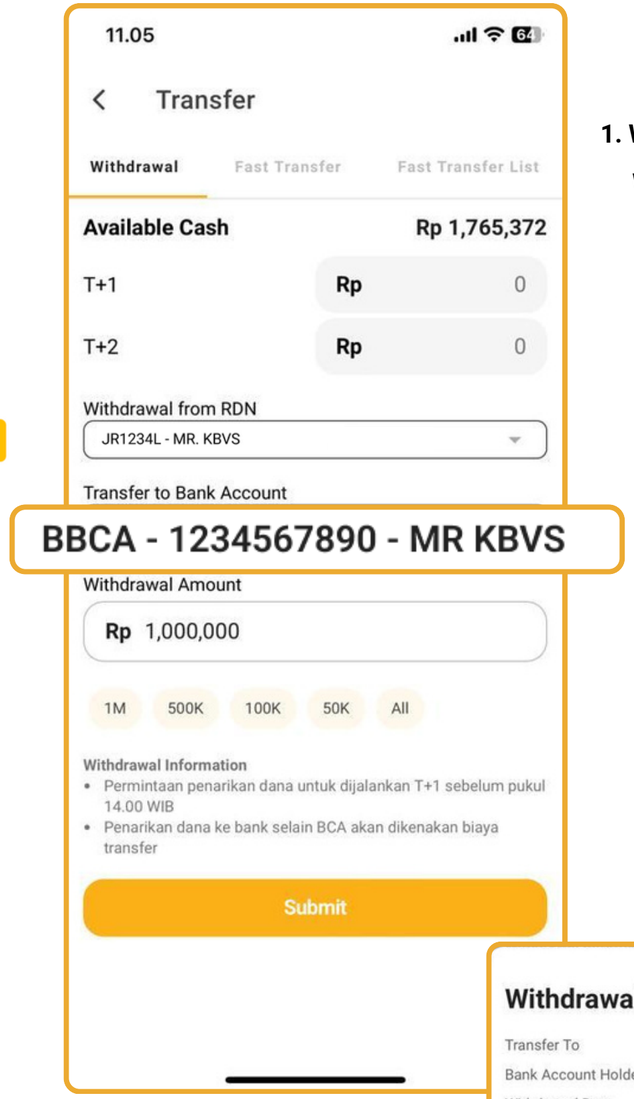

2

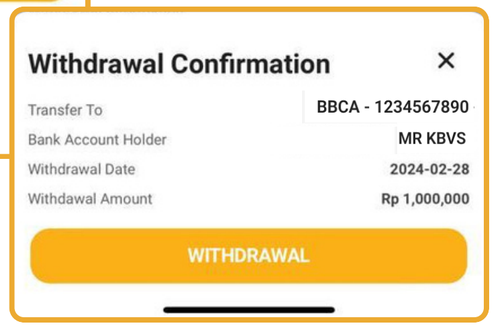

1. Withdraw

Withdraw (Fund) digunakan untuk mentransfer dana dari RDN Anda ke rekening bank yang telah terdaftar.

Penarikan Dana akan diproses H+1 setelah pengajuan diterima, dengan batas cut off yaitu pukul 14:00 WIB. jika melebihi dari jam tersebut akan dijalankan T+2 (hari bursa) pada hari libur nasional ataupun sabtu/minggu akan dijalankan pada T+2 (hari bursa)

PORTFOLIO - DEPOSIT

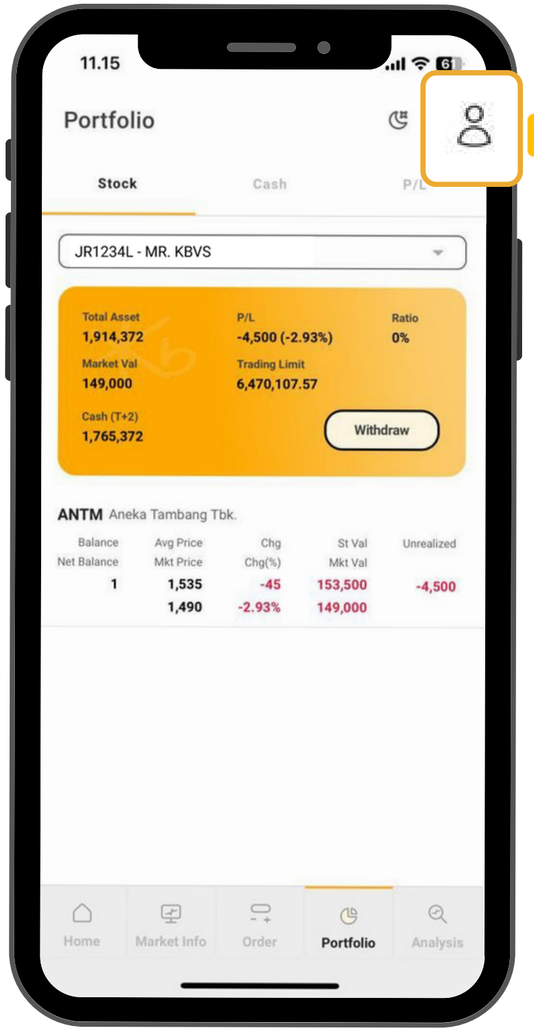

1

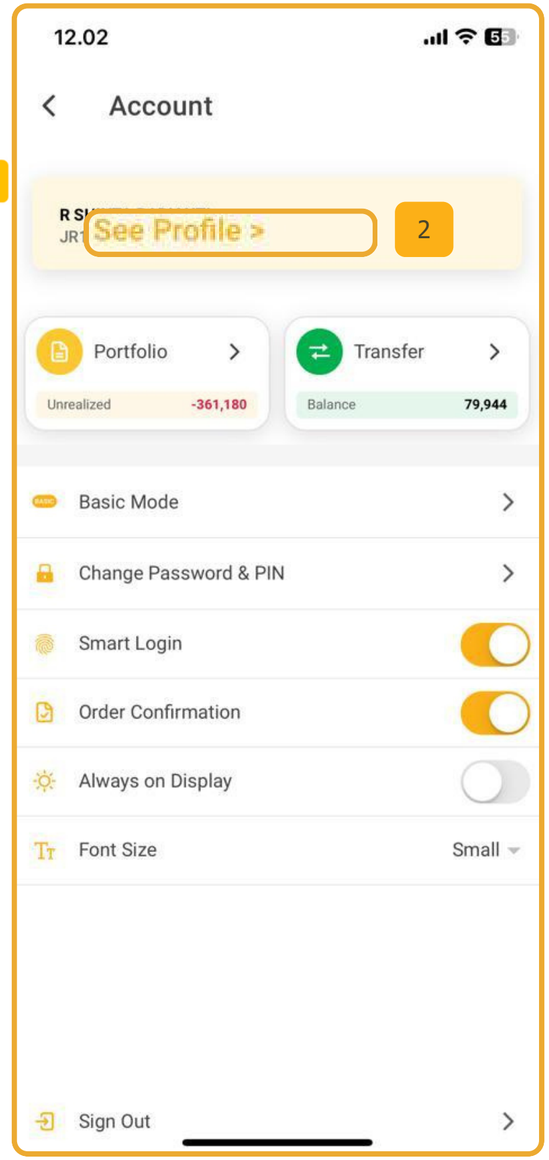

2

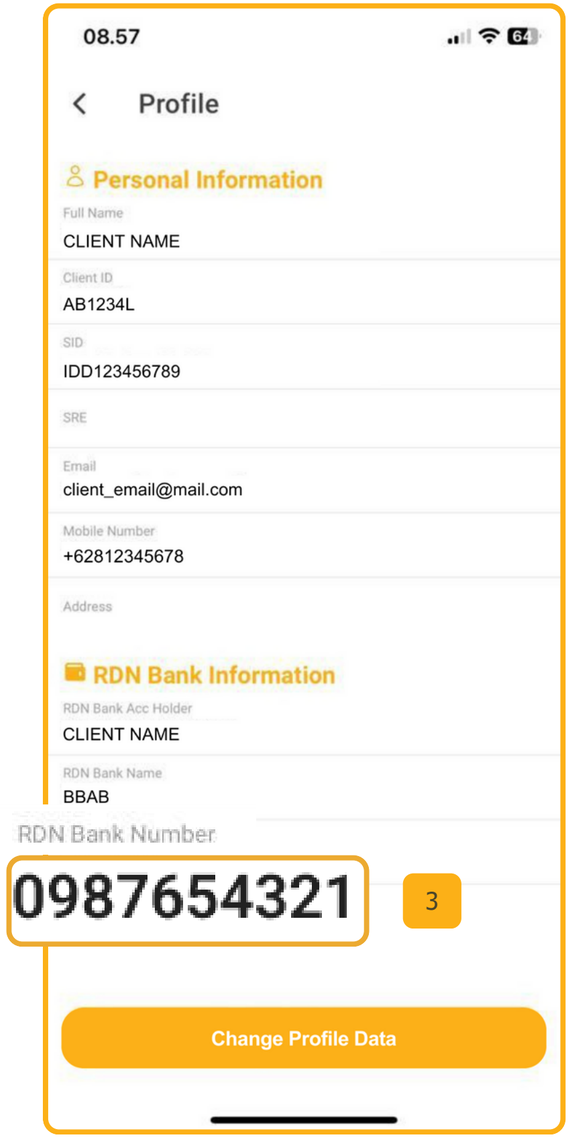

3

Deposit/Top Up saldo dengan melakukan transfer langsung ke rekening Bank RDN yang diperoleh saat membuka akun.

KB Valbury Sekuritas

PORTFOLIO - FAST TRANSFER

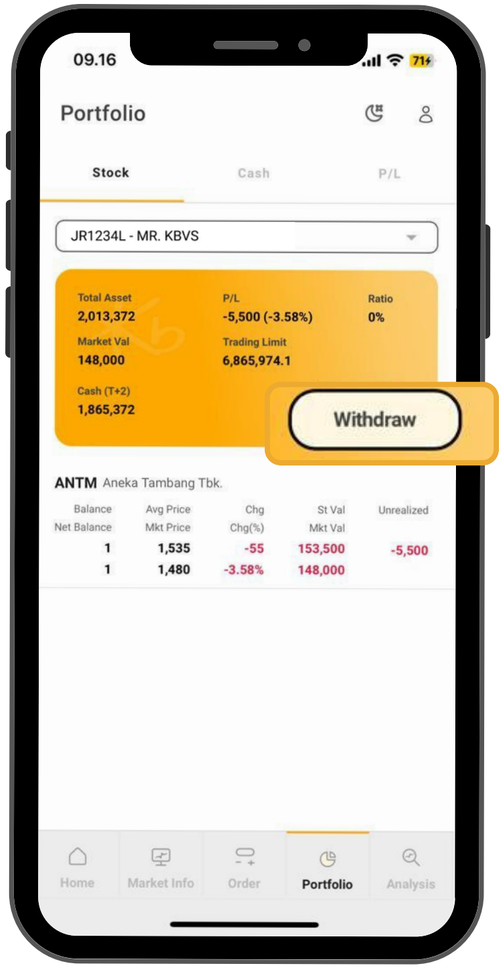

1

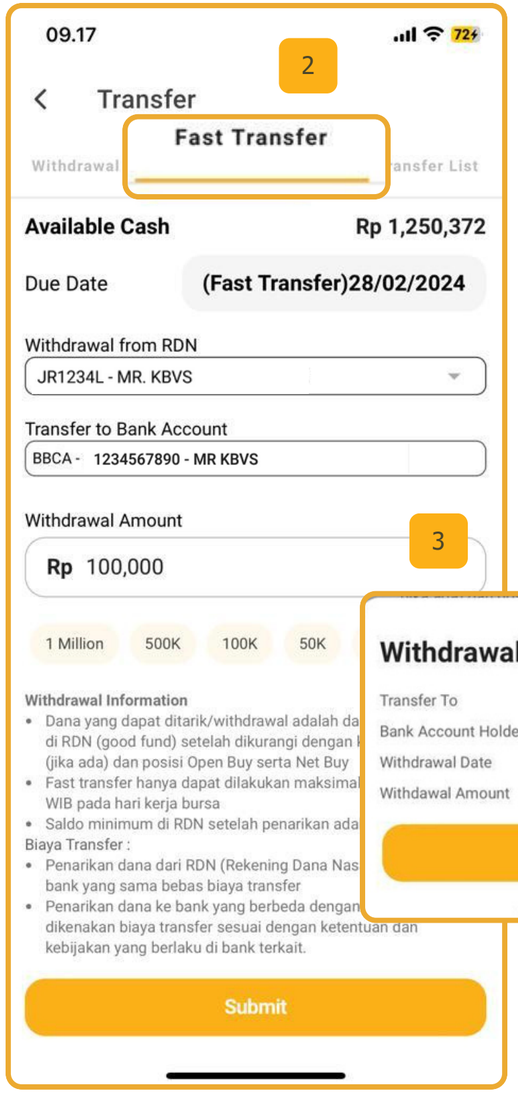

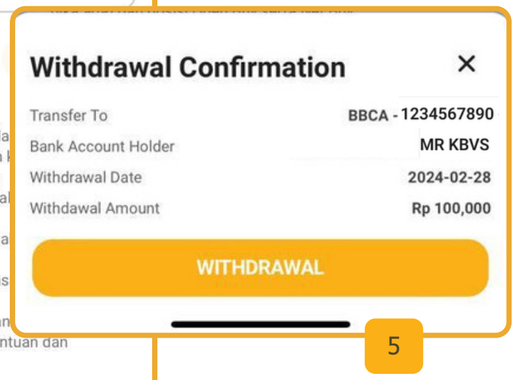

FAST TRANSFER (T+0 CASH WITHDRAW)

Terms and Condition:

- Penarikan dana melalui Fast Transfer dapat dilakukan pada hari perdagangan bursa mulai dari pukul 08:00 WIB sampai dengan pukul 11:00 WIB.
- Dana yang dapat ditarik adalah sejumlah posisi *good fund* yang tersedia, sudah dikurangi dengan nominal bid dan *buy* jika ada dengan menyisakan dana minimal Rp.50.000 mengendap.
- *Cash available* yang ditampilkan adalah 0 jika posisi good fund kurang dari 0/minus.
- Penarikan dana dapat dilakukan berulang kali menyesuaikan dengan *good fund* yang tersedia.
- Penarikan dana yang sudah disubmit akan langsung mengurangi posisi cash available secara real time.
- Penarikan dana yang sudah dilakukan akan masuk di menu Fast Transfer List, disertai dengan keterangan status.

PORTFOLIO - FAST TRANSFER LIST

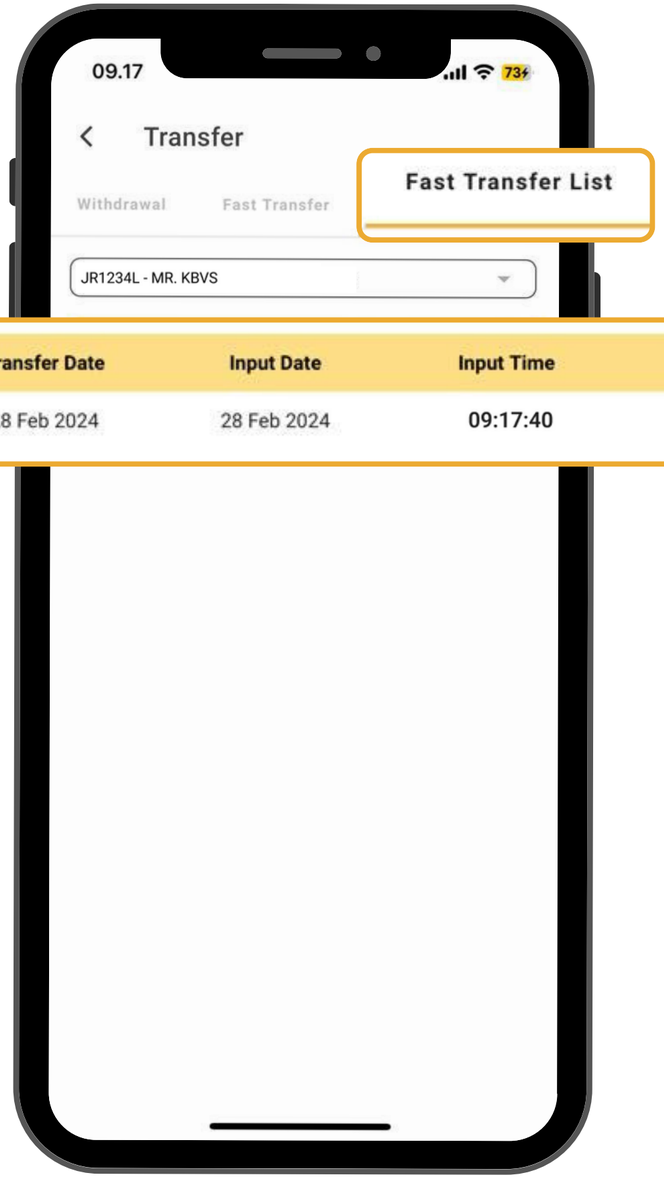

Status	Amount	Transfer Date	Input Date	Input Time	Update Date	Update Time
On Process	100,000	28 Feb 2024	28 Feb 2024	09:17:40	28 Feb 2024	09:17:46

Terdapat empat jenis status pada menu Fast Transfer List:

- Delivered, penarikan dana belum terkirim ke sistem
- On Process, penarikan dana sudah terkirim dan masuk antrian untuk proses sistem
- Rejected, penarikan data ditolak oleh sistem
- Succeed, penarikan dana sukses ditransfer ke rekening pribadi nasabah

ANALYSIS

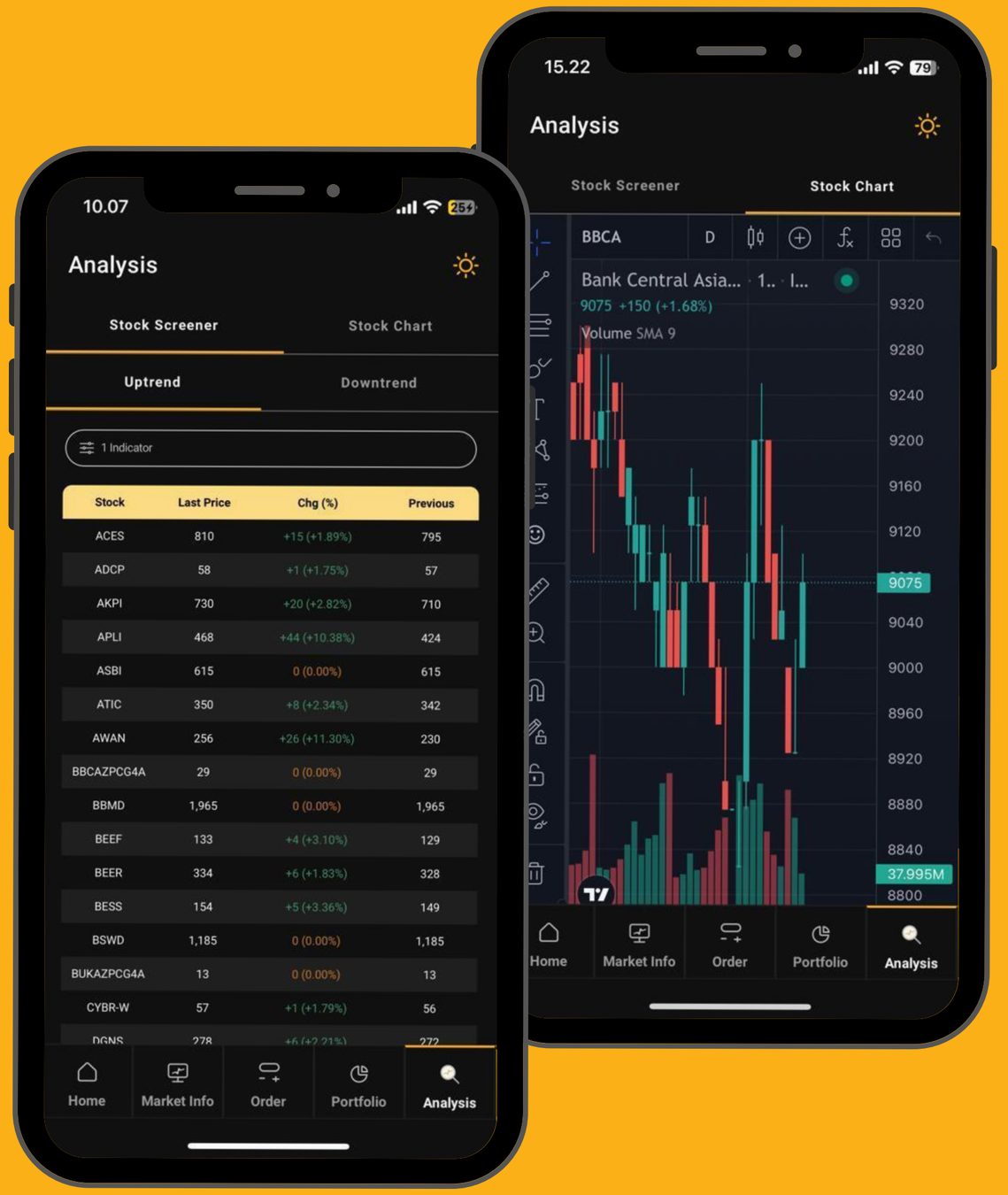
10.07
Analysis
Stock Screener
Stock Chart
Uptrend
Downtrend
1 Indicator
Stock | Last Price | Chg (%) | Previous
ACES | 810 | +15 (+1.89%) | 795
ADCP | 58 | +1 (+1.75%) | 57
AKPI | 730 | +20 (+2.82%) | 710
APLI | 468 | +44 (+10.38%) | 424
ASBI | 615 | 0 (0.00%) | 615
ATIC | 350 | +8 (+2.34%) | 342
AWAN | 256 | +26 (+11.30%) | 230
BBCAZPCG4A | 29 | 0 (0.00%) | 29
BBMD | 1,965 | 0 (0.00%) | 1,965
BEEF | 133 | +4 (+3.10%) | 129
BEER | 334 | +6 (+1.83%) | 328
BESS | 154 | +5 (+3.36%) | 149
BSWD | 1,185 | 0 (0.00%) | 1,185
BUKAZPCG4A | 13 | 0 (0.00%) | 13
CYBR-W | 57 | +1 (+1.79%) | 56
Home
Market Info
Order
Portfolio
Analysis
15.22
Analysis
Stock Screener
Stock Chart
BBCA
D
Bank Central Asia... · 1.. · I...
9075 +150 (+1.68%)
Volume SMA 9
9320
9280
9240
9200
9160
9120
9075
9040
9000
8960
8920
8880
8840
37.995M
8800
Home
Market Info
Order
Portfolio
Analysis

ANALYSIS - STOCK SCREENER

Menu Stock Screener memuat informasi saham-saham yang sedang berada di kondisi teknikal tertentu, dan dapat menjadi pertimbangan dalam melakukan analisis saham.

1 **Kondisi teknikal** terbagi menjadi 2, yaitu saham-saham yang sedang mengalami tren naik (uptrend) dan tren turun (downtrend)

2 Klik untuk melihat daftar **Indikator teknikal** yang tersedia

3 Daftar saham yang termasuk dalam **Screener** akan ditampilkan pada halaman ini

ANALYSIS - STOCK SCREENER

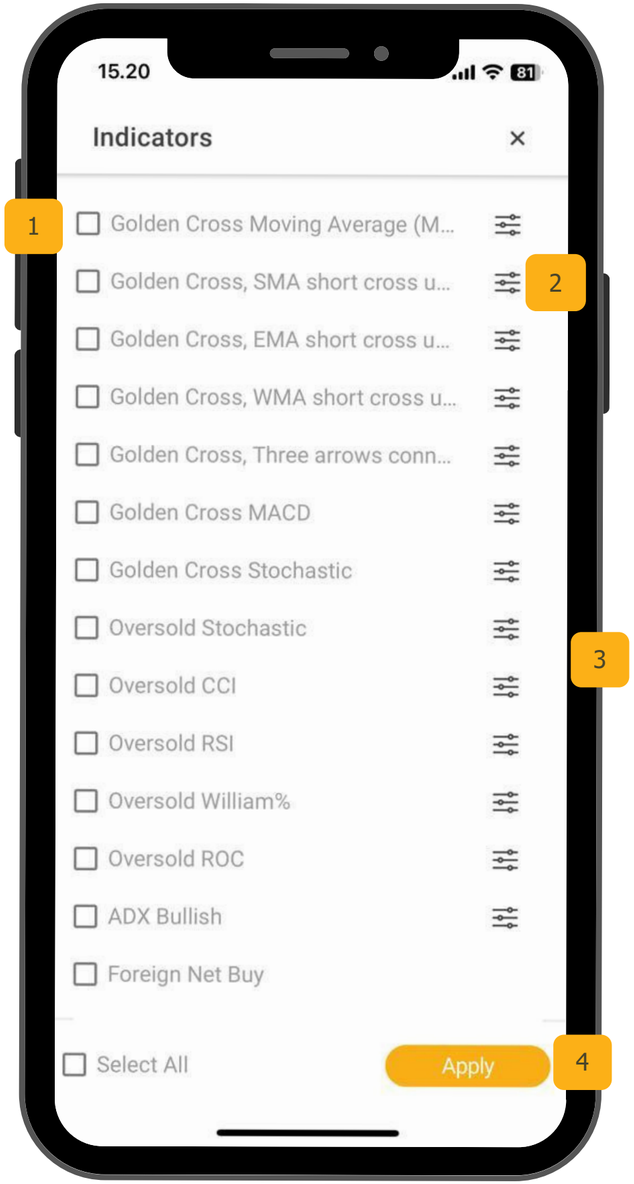

1 Pilih **Indikator** teknikal yang akan digunakan. Indikator dapat dipilih lebih dari satu

2 **Parameter** pada masing-masing indikator dapat diedit sesuai dengan preferensi yang diinginkan

3 Setelah selesai mengatur parameter, klik **Save** untuk menyimpan

4 Klik **Apply** untuk menerapkan indikator yang sudah diatur serta parameter yang berlaku

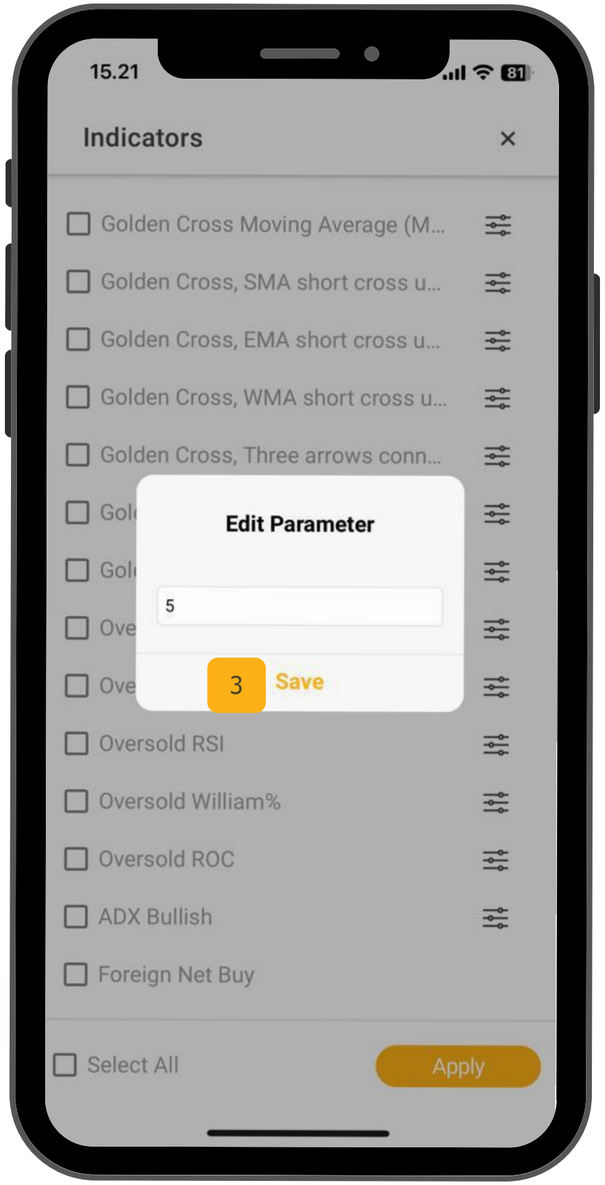

ANALYSIS - STOCK SCREENER

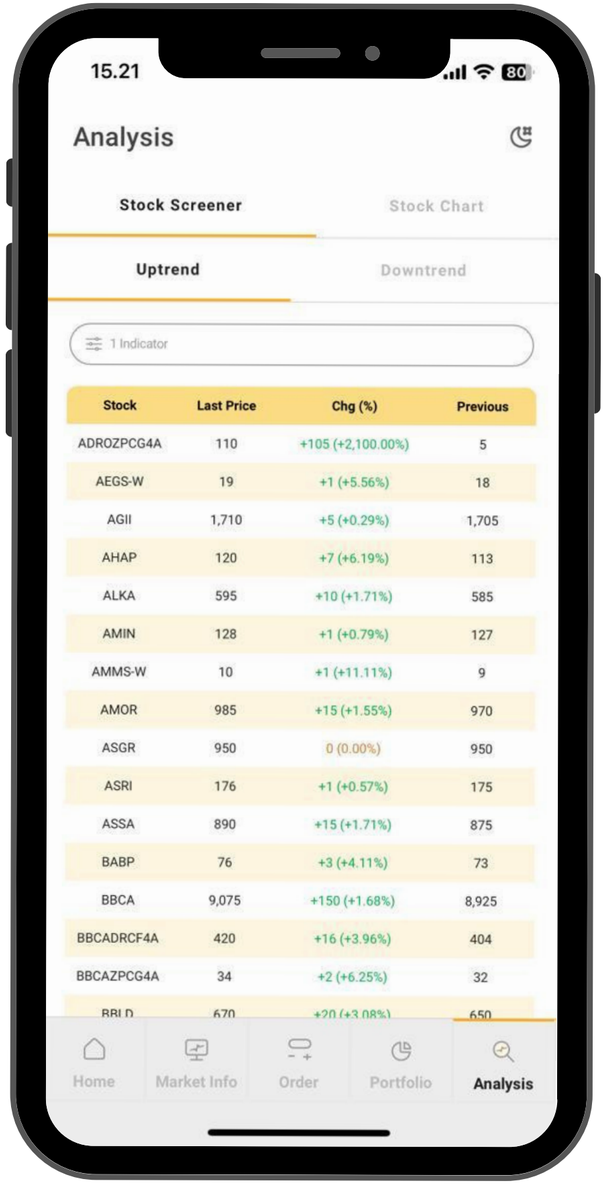

Stock	Last Price	Chg (%)	Previous
ADROZPCG4A	110	+105 (+2,100.00%)	5
AEGS-W	19	+1 (+5.56%)	18
AGII	1,710	+5 (+0.29%)	1,705
AHAP	120	+7 (+6.19%)	113
ALKA	595	+10 (+1.71%)	585
AMIN	128	+1 (+0.79%)	127
AMMS-W	10	+1 (+11.11%)	9
AMOR	985	+15 (+1.55%)	970
ASGR	950	0 (0.00%)	950
ASRI	176	+1 (+0.57%)	175
ASSA	890	+15 (+1.71%)	875
BABP	76	+3 (+4.11%)	73
BBCA	9,075	+150 (+1.68%)	8,925
BBCADRCF4A	420	+16 (+3.96%)	404
BBCAZPCG4A	34	+2 (+6.25%)	32
BBLD	670	+20 (+3.08%)	650

saham yang muncul sesuai dengan Screener yang dibuat dengan indikator serta kondisi yang sudah diatur sebelumnya.

ANALYSIS - STOCK CHART

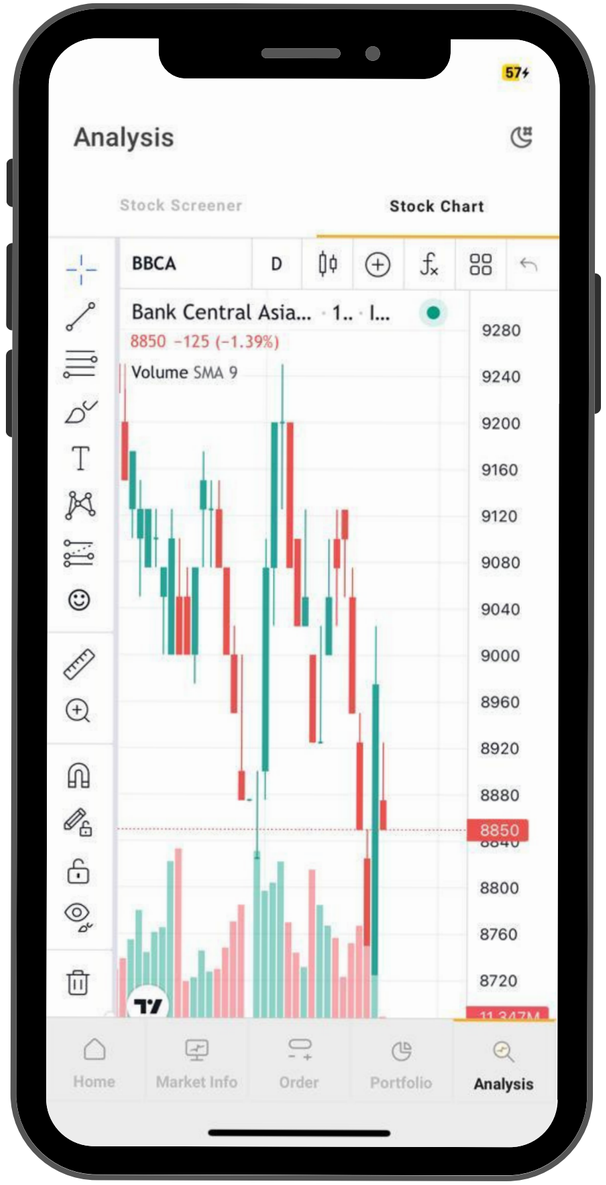

Menu **Stock Chart** digunakan untuk melihat grafik pergerakan dari suatu saham. Apakah harga saham tersebut sedang naik atau turun, apakah volume yang ditransaksikan pada rentang waktu tertentu menjadi sebuah sinyal untuk melakukan aksi jual/beli, dapat dilakukan analisis melalui menu ini.

Stock Chart pada aplikasi **KB ARA** menggunakan plugin dari platform penyedia yaitu **Trading View** yang saat ini merupakan salah satu aplikasi charting yang paling banyak digunakan untuk melakukan analisis teknikal.

ANALYSIS - STOCK CHART

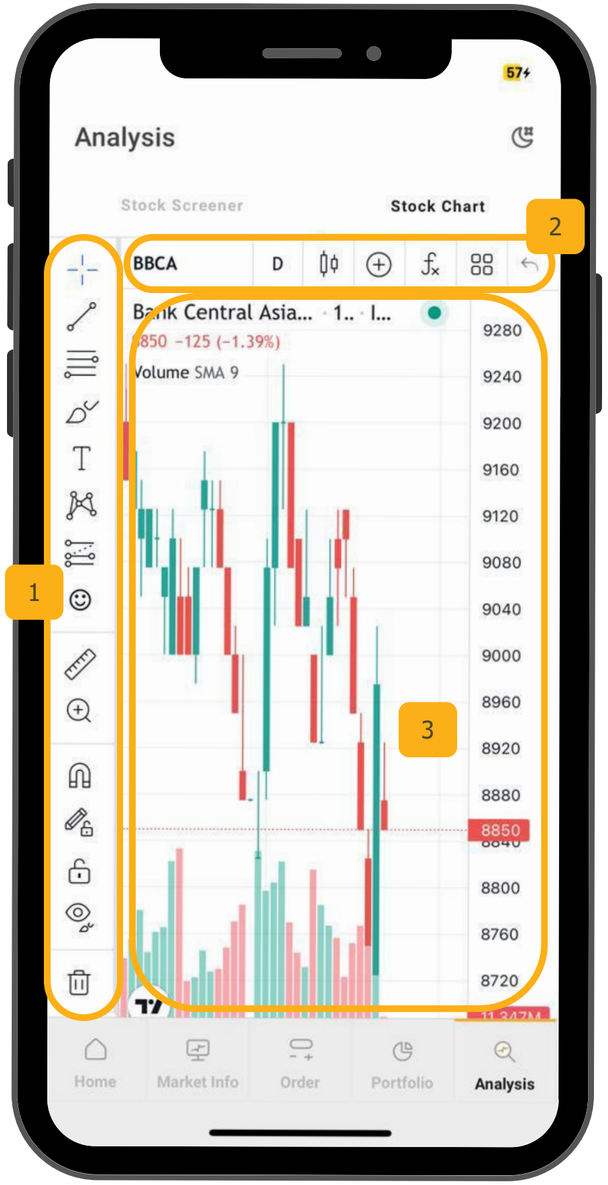

1. **Tool Bar (Drawing Tools)**

   di bagian ini terdapat pengaturan untuk kursor, pembuat garis, tanda panah, Retracement Fibonacci. Semua yang merupakan penambahan pada chart ada di menu ini

2. **Top Tool Bar**

   Berisi pilihan untuk mengatur timeframe, jenis chart (candle, bars, ataupun line), penambahan indikator, serta mengatur layout sesuai dengan preferensi.

3. **Chart Area**

   Di bagian ini terdapat pengaturan untuk kursor, pembuat garis, tanda panah, Retracement Fibonacci. Semua yang merupakan penambahan pada chart ada di menu ini

End of
Document